

Kantonsratswahl Gemeinde Sarnen
Wahltag: 12.03.2006

Wahlkreis: Sarnen

Kreis Nr. **Rekapitulation**

<u>Listen-</u> <u>gruppe</u>	<u>Bezeichnung der Liste / Listengruppe</u>	<u>Stimmzahl</u>	<u>Sitze</u>
	01 Sozialdemokratische Partei Sarnen	6'155	2
10	02 Christlichdemokratische Volkspartei Sarnen-Dorf	6'764	3
	03 Freisinnig-Demokratische Partei Sarnen	5'600	2
	04 Schweizerische Volkspartei Sarnen	7'019	3
	05 Die Alternative Sarnen	803	0
	06 Christlichsoziale Partei Sarnen	4'888	2
10	07 Christlichdemokratische Volkspartei Sarnen-Land	6'659	3
Total		37'888	15

Kantonsratswahl Gemeinde Sarnen
Wahltag: 12.03.2006

Wahlkreis: Sarnen

Kreis Nr.

Liste: 01 Sozialdemokratische Partei Sarnen

Sitze: 2

<u>Name, Beruf und Wohnort des Kandidaten</u>	<u>Stimmenzahl</u>
gewählt sind:	
1. Wernli Gasser Heidi, Heilpädagogin, Sarnen	1'139
2. Rötheli Max, Gemeindeschreiber, Sarnen	1'024
nicht gewählt sind:	
1. Durrer Pia, Bibliothekarin, Sarnen	878
2. Bünter Barbara, Stationsleiterin, Sarnen	844
3. Lussi Leo, Landwirt, Kägiswil	830
Summe der Kandidatenstimmen	4'715
Zahl der Zusatzstimmen	1'440
Parteistimmen, Total	6'155

Kantonsratswahl Gemeinde Sarnen
Wahltag: 12.03.2006

Wahlkreis: Sarnen

Kreis Nr.

Liste: 02 Christlichdemokratische Volkspartei Sarnen-Dorf

Sitze: 3

Name, Beruf und Wohnort des Kandidaten	Stimmenzahl
gewählt sind:	
1. Imfeld Patrick, dipl. Bankfachexperte, Sarnen	1'751
2. Gasser-Scheuermeier Susanne, Tierärztin, Sarnen	1'716
3. Huser Zemp Theres, Sozialarbeiterin, Sarnen	1'082
nicht gewählt sind:	
1. Berlinger Jürg, Unternehmer / Geschäftsführer, Wilen	682
2. Bannwart-Büeler Thomas, Rechtsanwalt / Notar, Wilen	667
Summe der Kandidatenstimmen	5'898
Zahl der Zusatzstimmen	866
Parteistimmen, Total	6'764

Kantonsratswahl Gemeinde Sarnen
Wahltag: 12.03.2006

Wahlkreis: Sarnen

Kreis Nr. **1**

Liste: 03 Freisinnig-Demokratische Partei Sarnen

Sitze: 2

<u>Name, Beruf und Wohnort des Kandidaten</u>	<u>Stimmenzahl</u>
gewählt sind:	
1. Spichtig-Mäder Beat, dip. Bauführer / Unternehmensberater, Sarnen	1'109
2. Camenzind Boris, dipl. Bauingenieur ETH, Sarnen	990
nicht gewählt sind:	
1. Sidler-Gisler Beatrice, Betriebsökonomin FH, Sarnen	761
2. Läubli Kilian, Telematiker, Sarnen	483
3. Zumstein Thomas, dipl. Bauingenieur FH, Sarnen	439
4. Zumstein Hanny, Fachlehrerin, Kägiswil	360
5. de Haan Uschi, dipl. Kauffrau, Sarnen	330
Summe der Kandidatenstimmen	4'472
Zahl der Zusatzstimmen	1'128
Parteistimmen, Total	5'600

Kantonsratswahl Gemeinde Sarnen
Wahltag: 12.03.2006

Wahlkreis: Sarnen

Kreis Nr. **1**

Liste: 04 Schweizerische Volkspartei Sarnen

Sitze: 3

Name, Beruf und Wohnort des Kandidaten	Stimmenzahl
gewählt sind:	
1. Halter Adrian, Unternehmer, Sarnen	1'193
2. von Rotz Christoph, dipl. Informatiker, Sarnen	1'144
3. Burch-Windlin Susanne, dipl. Bäuerin, Stalden	1'048
nicht gewählt sind:	
1. Seiler Peter, Landwirt / Student FH, Sarnen	780
2. von Ah René, Unternehmer, Stalden	715
3. Rechsteiner Hans Rudolf, dipl. Ing. FH, Wilen	692
4. Imfeld Julian, Kaufm. Angestellter, Sarnen	589
5. Britschgi Thomas, Student ETH, Sarnen	321
Summe der Kandidatenstimmen	6'482
Zahl der Zusatzstimmen	537
Parteistimmen, Total	7'019

Kantonsratswahl Gemeinde Sarnen Wahltag: 12.03.2006

Wahlkreis: Sarnen

Kreis Nr.

Liste: 05 Die Alternative Sarnen

Sitze: 0

<u>Name, Beruf und Wohnort des Kandidaten</u>	<u>Stimmzahl</u>
nicht gewählt sind:	
1. Coray Daniel, Geschäftsführer, Ramersberg	290
Summe der Kandidatenstimmen	290
Zahl der Zusatzstimmen	513
Parteistimmen, Total	803

Kantonsratswahl Gemeinde Sarnen
Wahltag: 12.03.2006

Wahlkreis: Sarnen

Kreis Nr.

Liste: 06 Christlichsoziale Partei Sarnen

Sitze: 2

<u>Name, Beruf und Wohnort des Kandidaten</u>	<u>Stimmzahl</u>
gewählt sind:	
1. Steudler Guido, Dr. med. FMH Allg. Medizin, Wilen	1'490
2. Krummenacher-Mühlebach Maria, Sachbearbeiterin / Familienfrau, Sarnen	764
nicht gewählt sind:	
1. Berchtold Bernhard, Poststellenleiter, Sarnen	547
2. Keiser-Fürer Helen, Juristin / Hausfrau, Sarnen	547
3. Furrer-Wiesler Monika, dipl. Pharmaassistentin, Sarnen	450
4. Woermann Bianca, Studentin, Sarnen	372
5. Kathriner-Omlin Petra, Bäuerin FA / Hausfrau, Wilen	339
Summe der Kandidatenstimmen	4'509
Zahl der Zusatzstimmen	379
Parteistimmen, Total	4'888

Kantonsratswahl Gemeinde Sarnen
Wahltag: 12.03.2006

Wahlkreis: Sarnen

Kreis Nr.

Liste: 07 Christlichdemokratische Volkspartei Sarnen-Land

Sitze: 3

<u>Name, Beruf und Wohnort des Kandidaten</u>	<u>Stimmenzahl</u>
gewählt sind:	
1. Zumstein-Schälin Josef, eidg. Dipl. Landwirt, Wilen	1'249
2. Kuchler Paul, Landwirt / Techn. Kaufmann, Sarnen	1'120
3. Kuchler-Flüeler Urs, dipl. Bauleiter, Kägiswil	1'096
nicht gewählt sind:	
1. Enz-Berchtold Therese, Postangestellte, Kägiswil	953
2. Townend Genoni Alexandra, dipl. Hotelière / Unternehmerin, Wilen	863
3. Dillier Hanny, kaufm. Mitarbeiterin / Klavierlehrerin, Stalden	678
Summe der Kandidatenstimmen	5'959
Zahl der Zusatzstimmen	700
Parteistimmen, Total	6'659

Kantonsratswahl Gemeinde Sarnen
Wahltag: 12.03.2006

Gemeinde: Sarnen

Gmde

10

Zahl der Stimmberechtigten:

Männer	3'233	Frauen	3'442		Total	6'675 (81)
--------	-------	--------	-------	--	-------	------------

Zahl der eingegangenen Stimmzettel (Listen und Wahlzettel)	2'730 (82)
--	------------

Davon briefliche Stimmabgaben	2'616
-------------------------------------	-------

Stimmbeteiligung	40.90%
------------------------	---------------

Zahl der leeren Wahlzettel	10 (83)
----------------------------------	---------

Zahl der ungültigen Stimmzettel (Listen und Wahlzettel)	<u>101 (84)</u>
---	-----------------

Zahl der gültigen Stimmzettel (Listen und Wahlzettel)	<u><u>2'619 (85)</u></u>
---	--------------------------

Zahl der unveränderten Wahlzettel	571 (86)
---	----------

Zahl der veränderten Wahlzettel mit Listenbezeichnung	1'524 (87)
---	------------

Zahl der Wahlzettel ohne Listenbezeichnung	<u>524 (88)</u>
--	-----------------

Total gleich Zahl der gültigen Stimmzettel (Listen und Wahlzettel)	<u><u>2'619 (85)</u></u>
--	--------------------------

Kantonsratswahl Gemeinde Sarnen Wahltag: 12.03.2006

Gemeinde: Sarnen

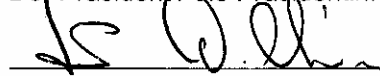
Gmde
1 0

Bezeichnung der Listen	Zahl der Kandidaten- Stimmen	Zahl der Zusatz- Stimmen	Zahl der Partei- Stimmen
01 Sozialdemokratische Partei Sarnen	4'715	1'440	6'155 (01)
02 Christlichdemokratische Volkspartei Sarnen-Dorf	5'898	866	6'764 (02)
03 Freisinnig-Demokratische Partei Sarnen	4'472	1'128	5'600 (03)
04 Schweizerische Volkspartei Sarnen	6'482	537	7'019 (04)
05 Die Alternative Sarnen	290	513	803 (05)
06 Christlichsoziale Partei Sarnen	4'509	379	4'888 (06)
07 Christlichdemokratische Volkspartei Sarnen-Land	5'959	700	6'659 (07)
Total	32'325	5'563	37'888 (96)
Zahl der leeren Stimmen			1'397 (97)
Summe der Kandidaten-, Zusatz- und leeren Stimmen			39'285 (98)


Die Richtigkeit des vorstehenden Protokolls bezeugen:

Für das Abstimmungsbüro

Der Präsident / die Präsidentin:



Der Protokollführer / die Protokollführerin:



Die Mitglieder des Stimmbüros:



Kantonsratswahl Gemeinde Sarnen
Wahltag: 12.03.2006

Gemeinde: Sarnen

Gmde

1

0


Total eingegangene Stimmzettel (Listen und Wahlzettel)	2'730
Leere Wahlzettel	10
Ungültige Stimmzettel (Listen und Wahlzettel)	101
Gültige Stimmzettel (Listen und Wahlzettel)	<u>2'619</u>

Von den gültigen Listen und Wahlzetteln entfallen auf:


Bezeichnung der Liste	Listen / Wahlzettel		Total	
	unveränderte	veränderte		
01 Sozialdemokratische Partei Sarnen	178	214	392	(01)
02 Christlichdemokratische Volkspartei Sarnen-Dorf	33	366	399	(02)
03 Freisinnig-Demokratische Partei Sarnen	25	292	317	(03)
04 Schweizerische Volkspartei Sarnen	213	207	420	(04)
05 Die Alternative Sarnen	31	35	66	(05)
06 Christlichsoziale Partei Sarnen	51	125	176	(06)
07 Christlichdemokratische Volkspartei Sarnen-Land	40	285	325	(07)
Wahlzettel ohne Listenbezeichnung		524	524	
Total der gültigen Listen und Wahlzettel	571	2'048	2'619	

Für die richtige Eintragung namens des Abstimmungsbüros:

Der Präsident / die Präsidentin:



Der Protokollführer / die Protokollführerin:



Zusammenzug aller veränderten Listen

Gemeinde: Samen

Kantonsratswahl Gemeinde Sarnen
Wahltag: 12.03.2006

Gmde

Veränderte Wahlzettel: 214

01	02	03	04	05	06	07	00	Total
SP	CVP-D	FDP	SVP	DA	CSP	CVP-L	OHNE	
Stimmen haben erhalten								
0101 Wernli Gasser Heidi	383	74	32	16	10	28	193	789 (01)
0102 Bunter Barbara	337	24	11	5	10	21	73	488 (02)
0103 Dürren Pfla	316	23	13	9	27	5	123	522 (03)
0104 Lussi Leo	300	21	7	7	11	26	91	474 (04)
0105 Rothel Max	313	46	40	14	41	21	134	686 (05)
Kandidatenstimmen	1'652	188	105	51	36	139	665	2'935
Zusatzstimmen	550							550
Parteilstimmen Liste 01	2'202	188	105	51	36	139	665	3'485 (93)

Zusammenzug aller veränderten Listen

Gemeinde: Sarnen

Kantonsratswahl Gemeinde Sarnen
Wahltag: 12.03.2006

Gmde
1 0

Liste: 02 Christlichdemokratische Volkspartei Sarnen-Dorf

Veränderte Wahlzettel: 366

	01	02	03	04	05	06	07	00	Total
	SP	CVP-D	FDP	SVP	DA	CSP	CVP-L	OHNE	
Stimmen haben erhalten	123	609	95	66	24	76	258	399	1'650 (01)
0201 Gasser-Scheuermele	35	656	154	61	10	50	249	470	1'685 (02)
0202 Bieri-Palick	85	490	33	26	13	37	116	216	1'016 (03)
0203 Huser Zemp Theres	18	342	61	27	7	6	47	118	616 (04)
0204 Berlinger Jürg	19	441	25	4	2	2	40	68	601 (05)
0205 Bannwart-Bueller Tho	280	2'538	358	184	56	171	710	1'271	5'568
Kandidatenstimmen		701							701
Zusatzstimmen	280	3'239	358	184	56	171	710	1'271	6'269 (93)
Parteistimmen Liste 02									

Gemeinde: Sarnen

Kantonsratswahl Gemeinde Sarnen
Wahltag: 12.03.2006

Gmde

Veränderte Wahlzettel: 292

Liste: 03 Freisinnig-Demokratische Partei Sarnen

	01	02	03	04	05	06	07	00	Total
	SP	CVP-D	FDP	SVP	DA	CSP	CVP-L	OHNE	
Stimmen haben erhalten									
0301 Calmezzini Boris	32	166	424	51	11	4	22	317	965 (01)
0302 Spichtig-Mäder Beat	25	147	444	64	7	23	45	329	1084 (02)
0303 de Haan Uschi	4	13	218	4	0	12	1	52	305 (03)
0304 Läubli Kilian	24	21	275	10	7	9	23	89	458 (04)
0305 Bider-Cisler Beatrice	42	92	385	26	7	17	19	149	736 (05)
0306 Zumstein Hanni	2	9	241	10	2	9	11	51	335 (06)
0307 Zumstein Thomas	9	33	282	13	3	0	8	66	414 (07)
Kandidatensimmen	138	422	2'269	177	36	84	129	1'042	928
Zusatzstimmen			928						
Parteistimmen Liste 03	138	422	3'197	177	36	84	129	1'042	5'225 (93)

Gemeinde: Samen

Kantonsratswahl Gemeinde Samen
Wahltag: 12.03.2006

Gmde

Liste: 04 Schweizerische Volkspartei Samen

Veränderte Wahlzettel: 207

Stimmen haben erhalten	01 SP	02 CVP-D	03 FDP	04 SVP	05 DA	06 CSP	07 CVP-L	08 OHNE	Total
0401 Burch-Windlin Susan	3	33	21	297	16	6	75	171	622 (01)
0402 Haler Adrian	7	69	88	294	11	9	35	205	767 (02)
0403 von Rotz Christoph	0	2	4	203	4	0	11	48	718 (03)
0404 Recksteiner Hans R	0	2	8	204	7	0	11	57	289 (04)
0405 von Ah René	1	5	4	224	22	2	22	74	354 (05)
0406 Sella Peter	2	1	8	110	6	0	3	33	163 (06)
0407 Imfeld Julian	0	2	0	64	0	0	6	25	108 (07)
0408 Bertschi Thomas	17	169	230	1710	82	27	205	847	3287 (08)
Kandidatenstimmen				537					537
Zusatzstimmen									
Parteistimmen Liste 04	17	169	230	2247	82	27	205	847	3824 (93)

Gemeinde: Samen

Kantonsratswahl Gemeinde Samen

Gmde

1

0

Wahltag: 12.03.2006

Liste: 05 Die Alternative Samen

Veränderte Wahlzettel: 35

	01	02	03	04	05	06	07	00	Total
	SP	CVP-D	FDP	SVP	DA	CSP	CVP-L	OHNE	
Stimmen haben erhalten	31	14	4	12	70	10	6	81	228 (01)
0501 Coray Daniel	31	14	4	12	70	10	6	81	228
Kandidatenstimmen					110				110
Zusatzstimmen									
Parteistimmen Liste 05	31	14	4	12	180	10	6	81	338 (93)

Gemeinde: Samen

Kantonsratswahl Gemeinde Sarnen
Wahltag: 12.03.2006

Gmde:

Liste: 06 Christlichsoziale Partei Sarnen

Veränderte Wahlzettel: 125

	01	02	03	04	05	06	07	00	Total
	SP	CVP-D	FDP	SVP	DA	CSP	CVP-L	OHNE	
Stimmen haben erhalten									
0601 Neudler Guido	12	19	10	6	21	208	133	143	388 (01)
0602 Krummenacher-Mühl	61	61	31	22	15	170	51	251	662 (02)
0603 Bernhard Bernold	17	21	16	36	7	126	43	171	245 (03)
0604 Furrer-Wiesler Monik	33	42	15	3	0	130	9	116	348 (04)
0605 Kathiner-Ottli Petr	15	11	0	7	12	109	15	65	237 (05)
0606 Kaiser-Furrer Helen	68	53	27	6	9	149	8	125	445 (06)
0607 Weimant Bianca	46	14	15	4	9	104	7	71	270 (07)
Kandidatenstimmen	361	403	207	141	76	999	266	1342	3795
Zusatzstimmen						328			328
Parteistimmen Liste 06	361	403	207	141	76	1327	266	1342	4123 (93)

Gemeinde: Samen

Kantonsratswahl Gemeinde Samen
Wahltag: 12.03.2006

Gmde:

Veränderte Wahlzettel: 285

Liste: 07 Christlichdemokratische Volkspartei Samen-Land

Stimmen haben erhalten	01	02	03	04	05	06	07	00	Total
	SP	CVP-D	FDP	SVP	DA	CSP	CVP-L	OHNE	
0701 Zumstein-Schälin Jo	15	236	39	73	15	20	466	305	1'169 (01)
0702 Dillier Hanny	20	95	20	18	4	2	112	18	538 (02)
0703 Kuchler-Füeler Urs	27	177	54	84	11	17	411	235	1'016 (03)
0704 Binz Erchthold Ingrid	27	147	47	45	12	2	337	187	783 (04)
0705 Townend Genoni Ale	46	158	68	23	4	26	294	164	783 (05)
0706 Kuchler Paul	46	242	51	50	3	12	420	206	1'040 (06)
Kandidatenstimmen	181	1'055	279	293	59	117	2'280	1'215	5'479
Zusatzstimmen							580		580
Parteistimmen Liste 07	181	1'055	279	293	59	117	2'860	1'215	6'039 (93)

Leere Stimmen 1'397