



sarnen

Einwohnergemeinde

Rechnung 2025

	Seite
Bericht zur Rechnung 2024	3
Erfolgsrechnung	15
Gestuffer Erfolgsausweis	17
Detail zu Artengliederung	22
Zusammenzug nach Aufgabenbereichen	23
Funktionale Gliederung nach Aufgabenstellen	110
Investitionsrechnung	111
Detail zu Artengliederung	112
Zusammenzug nach Aufgabenbereichen	119
Funktionale Gliederung nach Investitionsnummern	132
Bilanz	135
Einzelkonten	129
Geldflussrechnung	132
Geldflussrechnung	135
Anhang	137
Regelwerk der Rechnungslegung	135
Eigenkapitalnachweis	137
Rückstellungsspiegel	138
Beteiligungen im Verwaltungsvermögen	139
Beteiligungsspiegel	143
Gewährleistungsspiegel	144
Kontrolle Verpflichtungskredite	147
Begründungen Budgetabweichungen über CHF 30'000 in Erfolgs- und Investitionsrechnung	162
Anlagespiegel Finanzvermögen	164
Anlagespiegel Verwaltungsvermögen	170
Kennzahlen zur Beurteilung der Finanzhaushaltentwicklung	173
Bericht der Geschäfts- und Rechnungsprüfungskommission	173

Finanzchef: Cleo Bracale, Gemeinderat

Finanzverwalter: Michael Christen



Einwohnergemeinde

Bericht des Einwohnergemeinderates

Bericht des Einwohnergemeinderates zur Jahresrechnung 2025

ALLGEMEINES

Erfolgsrechnung

Gestützt auf das Finanzhaushaltsgesetz vom 11. März 2010 (Stand 01.03.2023) unterbreitet der Einwohnergemeinderat der Bevölkerung die Jahresrechnung 2025 zur Genehmigung. Die Jahresrechnung 2025 schliesst mit einem Aufwand von 77'272'332.82 CHF und einem Ertrag von 76'447'752.27 CHF ab und weist damit ein Gesamtergebnis von 824'580.55 CHF (Aufwandsüberschuss) aus. Budgetiert war ein Aufwandsüberschuss von 639'300.00 CHF.

Bezeichnung	Rechnung 2025		Budget 2025		Abweichung Rechnung - Budget	
	in CHF		in CHF		in CHF	in %
Gesamtaufwand	77'272'332.82		76'651'500.00		+ 620'832.82	+ 0.81
Gesamtertrag	– 76'447'752.27		– 76'012'200.00		– 435'552.27	– 0.57
Ertrags-/Aufwandüberschuss	Aufwandüberschuss	824'580.55	Aufwandüberschuss	639'300.00	+ 185'280.55	+ 28.98

– = Minderaufwand oder Mehrertrag + = Mehraufwand oder Minderertrag

Der Gesamtverlust von 824'580.55 CHF wird zulasten des Eigenkapitals auf die neue Rechnung vorgetragen.

Die Kosten für den Sach- und übrigen Betriebsaufwand, die Einlagen in Fonds und Spezialfinanzierungen sowie den Transferaufwand fallen über dem Budget aus. Auf der Einnahmenseite kommt es bei den Fiskalerträgen, den Regalien und Konzessionen sowie bei den Entnahmen aus Fonds und Spezialfinanzierungen zu negativen Budgetabweichungen. Diese werden teilweise durch einen geringeren Personalaufwand, höhere Entgelte sowie Transfer- und ausserordentliche Erträge kompensiert.

Die **Fiskalerträge** von insgesamt 50.06 Mio. CHF liegen 1.25 Mio. CHF unter Budget (+ 445 TCHF zum Vorjahr). Der Hauptanteil des Fiskalertrages wird durch die ordentlichen Steuern der natürlichen Personen (Einkommens- und Vermögenssteuern) und der juristischen Personen (Gewinn- und Kapitalsteuern) generiert. Die verschiedenen Steuerarten unterliegen wie in der Vergangenheit auch im Jahr 2025 grösseren Schwankungen. Die Differenz zum Budget fällt bei den natürlichen Personen gering aus (Total – 173 TCHF). Der Ertrag aus der Einkommenssteuer liegt 408 TCHF unter, derjenige aus der Vermögenssteuer dafür 235 TCHF über Budget. Im Vergleich zu den Vorjahreszahlen ist das Plus von 2.25 Mio. CHF bei der Einkommenssteuer erwähnenswert. Eine signifikante Abweichung zum Budget zeigt sich bei den juristischen Personen (Total – 1.04 Mio. CHF). Nachdem bereits im Jahr 2024 der Trend der stetig ansteigenden Gewinnsteuern gebrochen worden ist, zeigt auch das Jahr 2025 keine erfreulichen Zahlen. Die Gewinnsteuern liegen nicht nur unter Budget (– 1.06 Mio. CHF), sie fallen auch klar tiefer als im Vorjahr aus (– 990 TCHF). Der Ertrag aus der Kapitalsteuer liegt knapp über Budget (+ 17 TCHF) und leicht unter dem Vorjahr (– 29 TCHF). Der aussergewöhnlich hohe Ertrag aus der Quellensteuer aus dem Vorjahr setzt sich im Jahr 2025 nicht fort. Die Quellensteuererträge 2025 liegen im langjährigen Durchschnitt (– 53 TCHF zum Budget). Die Steuern auf den Kapitalabfindungen der natürlichen Personen liegen knapp über Budget (+ 48 TCHF). Die Budgetabweichungen bei der Grundstückgewinnsteuer sowie der Handänderungssteuer sind minim (– 123 TCHF bzw. + 74 TCHF).

Die **Zwecksteuer Hochwasserschutz Sarneraatal** von 0.1 Einheiten generiert einen Steuerertrag von 1.01 Mio. CHF (+ 15 TCHF zum Budget). Die Zwecksteuer wird nur bei den natürlichen Personen erhoben. Die Zwecksteuer Hochwasserschutz Sarneraatal wird gesondert ausgewiesen (Funktion 7411) und zählt somit nicht direkt zum Fiskalertrag.

Das **Projekt Hochwassersicherheit Sarneraatal** wird vom Kanton Obwalden als Bauherr geführt. Im Jahr 2025 wurden weniger Arbeiten ausgeführt als geplant. Der Gemeindebeitrag an die Projektkosten beträgt 1.21 Mio. CHF und ist damit um 867 TCHF tiefer als budgetiert. Von dem in der Investitionsrechnung 2025 verbuchten Baukostenanteil von 1.21 Mio. CHF werden 1.01 Mio. CHF in der Erfolgsrechnung zusätzlich abgeschrieben. Dieser Abschreibungsbetrag entspricht den im laufenden Jahr realisierten Einnahmen aus der Zwecksteuer Hochwasserschutz Sarneraatal. Die restlichen Bau-/Investitionskosten von 197 TCHF werden aktiviert und im Anlagespiegel ausgewiesen.

Die Einlagen in die **Erhaltungsmanagements** werden gemäss Budget 2025 im Umfang von 2.62 Mio. CHF verbucht (Liegenschaften: 1.30 Mio. CHF; Strassen: 1.20 Mio. CHF; Gewässerverbauungen: 120). Zu Lasten dieser Vorfinanzierungen konnten Arbeiten in der Höhe von 6.78 Mio. CHF ausgeführt werden (+ 1.02 Mio. CHF gegenüber dem Budget). Beim Gemeindehaus wurden 1.00 Mio. CHF mehr aus der Vorfinanzierung entnommen als budgetiert. Damit ist der gesamte reservierte Betrag aus dem Erhaltungsmanagement dem Bauprojekt angerechnet worden. Da sich die Kosten bei der Wilerstrasse aufgrund des schlechten Zustands des Belags erhöhten, wurden auch rund 93 TCHF mehr aus dem Erhaltungsmanagement entnommen. Weniger Entnahmen sind hingegen bei der Mehrzweckanlage Ei (– 23 TCHF), bei den Schulliegenschaften (– 37 TCHF) und bei den Gewässerverbauungen (– 16 TCHF) zu verzeichnen.

Das Erlebnisbad **Seefeld Park** darf trotz eines verregneten Julis auf eine erfolgreiche Saison zurückblicken. Der Gesamtumsatz liegt mit 277 TCHF zwar um rund 23 TCHF unter dem Budget, jedoch um 4 TCHF über dem Vorjahr. Der Sachaufwand konnte tief gehalten werden und unterschreitet das Budget um 134 TCHF. Der grösste Minderaufwand ist beim Unterhalt an Hochbauten/Gebäuden zu verzeichnen. Hier konnte die Sanierung des Wasserschadens im Oberdeck kostengünstiger umgesetzt werden (– 36 TCHF). Im Campingbereich war insgesamt ein Aufwandsüberschuss von 106 TCHF budgetiert. Es resultiert jedoch ein Ertragsüberschuss von 231 TCHF, welcher in die Spezialfinanzierung eingelegt wird. Auch hier konnten geplante Sanierungsarbeiten kostengünstiger umgesetzt werden, da nicht komplett, sondern nur punktuell Reparaturen ausgeführt werden mussten (– 303 TCHF). Dank einer wiederum sehr hohen Auslastung des Campingplatzes liegen die Campinggebühren um 140 TCHF über Budget und belaufen sich auf 1.54 Mio. CHF. Die Spezialfinanzierung weist per Ende Jahr einen Bestand von 3.99 Mio. CHF aus.

Gesundheit und Soziale Sicherheit

Die generell höhere Lebenserwartung der Menschen in der Schweiz hat auch Auswirkungen auf die Gesundheitskosten der Gemeinde Sarnen. Diese Kosten steigen auch im Jahr 2025 weiter an und belasten die Rechnung mit knapp 19 % mehr als budgetiert. In Franken bedeutet dies ein Mehraufwand von 868 TCHF. Davon fallen 338 TCHF auf Mehrausgaben im Bereich Alters-, Kranken- und Pflegeheime. Einerseits befinden sich mehr Personen in Heimpflege, andererseits befinden sich auch immer mehr Personen in höheren Pflegestufen. Die gemeindeeigene Altersstrategie fördert gezielt die Pflege zu Hause, damit ein allfälliger Heimeintritt möglichst spät erfolgt. Auch die ambulante Krankenpflege zu Hause (Spitex) verursacht mehr Kosten als budgetiert (+ 572 TCHF). Ein Teil dieser Mehrkosten ist auf die Neuorganisation innerhalb der Spitex Obwalden zurückzuführen und ist als einmaliger Aufwand zu betrachten. Trotzdem muss auch in Zukunft mit steigenden ambulanten Krankenpflegekosten gerechnet werden. Im übrigen Gesundheitswesen wurde das gemeindeübergreifende Projekt "Versorgungsplanung" sistiert (– 31 TCHF) und die Umsetzung der Pflegeinitiative konnte kostengünstiger realisiert werden als geplant (– 28 TCHF).

Der Regionale Sozialdienst Obwalden (RSD) spricht die Sozialkosten für die EinwohnerInnen von Sarnen. Die gesprochenen Leistungen (Fallkosten) fallen übergreifend betrachtet tiefer aus als budgetiert (– 228 TCHF). Auch die Betriebskosten des RSD schliessen unter Budget ab (– 70 TCHF). Bei den Fallkosten wird das Budget bei den Invalidenheimen (+ 133 TCHF), den Kinder- und Jugendheimen (+ 143 TCHF) und den Leistungen an Familien (+ 48 TCHF) überschritten. Bei den Alimenten wurden zwar mehr Bevorschussungen gewährt als budgetiert (+ 101 TCHF), durch das Alimenteninkasso konnten jedoch 134 TCHF mehr Rückvergütungen erwirtschaftet werden als prognostiziert. Die Ausgaben für Wirtschaftliche Hilfe liegen unter Budget (– 420 TCHF). Es wurden weniger Entschädigungen ausbezahlt (– 207 TCHF) und gleichzeitig mehr Einnahmen aus Rückerstattungen (+ 213 TCHF) generiert. Die Beiträge an die Sozialtarife für Kinderkrippen und Kinderhorte fallen um 85 TCHF tiefer aus als budgetiert.

Die Kostenbeteiligung der Einwohnergemeinden am **nationalen Finanzausgleich** (NFA) beläuft sich auf 1.57 Mio. CHF und befindet sich damit leicht unter dem Budget (– 88 TCHF). Im Vorjahr belief sich die Beteiligung von Sarnen auf 1.39 Mio. CHF. Die Berechnung des NFA steht in Abhängigkeit der Entwicklung der übrigen Schweizer Kantone. Der Kanton stützt sich bei seinen Budget-Prognosen auf die Berechnungen der BAK Economics AG (Stand Juni). Der Beitrag in den **kantonalen Finanzausgleich** (FA) beläuft sich im Jahr 2025 auf 4.15 Mio. CHF. Die Beitragszahlung von Sarnen fällt tiefer aus als budgetiert (– 449 TCHF). Gegenüber dem Vorjahr ist der Beitrag um 291 TCHF gestiegen (Zahlung Vorjahr: 3.86 Mio. CHF).

Investitionsrechnung

Die Investitionsrechnung für das Jahr 2025 umfasst Nettoinvestitionen in Höhe von 6.81 Mio. CHF, was 41.67 % der budgetierten Nettoinvestitionen (16.34 Mio. CHF) entspricht. Die Bruttoinvestitionen von 16.25 Mio. CHF entsprechen 54.60 % der budgetierten Bruttoausgaben (29.76 Mio. CHF). Die Minderausgaben rund um die Sanierung des Gemeindehauses inkl. Neubau Parkhaus und Multifunktionsgebäude sind zu einem grossen Teil für die niedrige Umsetzungsquote verantwortlich. Obwohl der Zeitplan und der Kostenrahmen immer noch eingehalten werden, kommt es zu Kostentransfers ins Folgejahr im Umfang von 5.85 Mio. CHF. Bei der Feuerwehr musste für den neuen Hubretter entgegen der Budgetierung nur eine Anzahlung von einem Drittel getätigt werden. Die folgenden Zahlungstermine verschieben sich ins nächste Jahr (– 109 TCHF). Im Bildungsbereich schlossen die Planungsar-

beiten für die Schulanlage Wilen, Kägiswil und ein Turnhallenprovisorium auf dem Areal Cher unter Budget ab bzw. verschieben sich ins nächste Jahr (– 115 TCHF). Im Bereich der Wasserversorgung verschiebt sich der Projektstart für das neue Reservoir Buechetsmatt aufgrund von Landverhandlungen ins nächste Jahr (– 1.11 Mio. CHF). Bei der Abwasserbeseitigung konnten die Arbeiten zur Vergrößerung des Speichervolumens beim Meterwasserpumpwerk Bleiki erst Mitte des Jahres gestartet werden. Daher verschiebt sich ein Teil der budgetierten Kosten ins Folgejahr (– 761 CHF). Im Bereich der Gewässerverbauung kommt es beim Senkrechtstollen Kernmattbach zu Kostenverschiebungen ins Folgejahr (– 724 TCHF). Beim Hochwasserschutzprojekt Sarneraa schliesst die Rechnung 2025 um 867 TCHF unter Budget ab. Bauherr des Projekts ist der Kanton Obwalden. Der zahlungspflichtige Betrag seitens der Gemeinde Sarnen ist jeweils abhängig vom Baufortschritt.

Bilanz

Das Finanzvermögen hat sich zum Jahresende um 7.16 Mio. CHF verringert. Auf der Aktivseite werden Darlehen in Höhe von insgesamt 6.35 Mio. CHF ausgewiesen. Diese werden verzinst und/oder amortisiert. Das Verwaltungsvermögen hat um 2.87 Mio. CHF zugenommen. Dies zeigt, dass die Gemeinde Sarnen aktuell hohe Investitionen tätigt, was zu einem überdurchschnittlichen Abbau der Liquidität führt (– 4.54 Mio. CHF). Auf der Passivseite der Bilanz werden das Fremdkapital mit 14.60 Mio. CHF und das Eigenkapital mit 61.31 Mio. CHF ausgewiesen. Das Eigenkapital der Einwohnergemeinde Sarnen besteht mehrheitlich aus zweckgebundenen Mitteln.

Kennzahlen

Die meisten Kennzahlen können als gut bis sehr gut bezeichnet werden. Einzig die Werte zur Selbstfinanzierung sind regelrecht eingebrochen. Der Selbstfinanzierungsgrad beträgt per Ende Jahr – 21.65 % (2024: 116.23 %, 2023: 34.22 %, 2022: 92.56 %, 2021: 231.77 %, 2020: 115.49 %) und der Selbstfinanzierungsanteil – 2.26 % (Vorjahr: 9.77 %). Der Einbruch ist darauf zurückzuführen, dass mit der Jahresrechnung 2025 für das Gemeindehaus 5.0 Mio. CHF und für das Parking 400 TCHF aus dem Erhaltungsmanagement Liegenschaften beziehungsweise dem Fonds für Ersatzabgaben für Parkplätze entnommen wurden. Diese Transaktionen kommen gemäss der Kennzahlenberechnung einer Fremdfinanzierung gleich, obwohl die Gemeinde Sarnen die Rücklage im Erhaltungsmanagement bewusst gebildet hat. Ohne diese Transaktion läge der Selbstfinanzierungsgrad bei 57.64 %. Der Nettoverschuldungsquotient, gemäss der Rechnungslegungsvorschrift HRM2 ebenfalls eine sehr wichtige Kennzahl, weist jedoch mit – 32.02 % weiterhin einen «guten» Wert aus. Der Investitionsanteil wird gemäss den vorgegebenen Parametern als «mittlere Investitionstätigkeit» taxiert und liegt mit 19.60 % über dem Vorjahreswert (10.92 %). Seit der Rechnung 2015 weist die Gemeinderechnung ein Pro-Kopf-Vermögen aus. Mit der Rechnung 2025 beträgt dieses per Ende Jahr 1'475.75 CHF (Vorjahr: 2'270.35 CHF). Hier zeigt sich, dass sich aufgrund der hohen Investitionstätigkeit, der stagnierenden Steuererträge und der daraus folgenden negativen Rechnungsabschlüsse das Vermögen der Gemeinde verkleinert.

GESETZLICHE GRUNDLAGEN, REGELWERK

Die Jahresrechnung 2025 wurde nach den Normen des Harmonisierten Rechnungsmodells für die Kantone und Gemeinden (HRM2) erstellt. Mit der Einführung von HRM2 wird das jährliche Ergebnis des Gemeinwesens im Sinne des "True and Fair View"-Prinzips dargestellt. Der Anhang gemäss Art. 27 Finanzhaushaltsgesetz FHG ist integrierender Bestandteil der Rechnung. Er enthält Angaben zum Regelwerk, die Grundsätze der Rechnungslegung, den Eigenkapitalnachweis, den Rückstellungs-, Beteiligungs- und Gewährleistungsspiegel, eine Übersicht über die ausstehenden Verpflichtungskredite, die Begründungen der wesentlichen Budgetabweichungen, den Anlagespiegel sowie die Finanzkennzahlen. Die Rechnung inklusive Anhang kann auf der Website der Gemeinde Sarnen www.sarnen.ch (Suchbegriff: Rechnung) eingesehen werden.

EMPFEHLUNG DER GESCHÄFTS- UND RECHNUNGSPRÜFUNGSKOMMISSION

Die Geschäfts- und Rechnungsprüfungskommission hat sich an mehreren Sitzungen mit der Jahresrechnung 2025 auseinandergesetzt. Sie hat ihre Feststellungen anlässlich der Rechnungsablage am 30. März 2026 dargelegt und beantragt die Genehmigung der Jahresrechnung 2025 (siehe Anhang).

Kommentar zur Jahresrechnung

ERFOLGSRECHNUNG: FUNKTIONALE GLIEDERUNG

Der Nettoaufwand über alle Departemente (exkl. Steuern) hat gegenüber dem Budget um 1.21 Mio. CHF oder 2.37 % abgenommen.

Nachfolgend werden die wesentlichen Abweichungen kommentiert. Im Übrigen wird auf die detaillierten Erläuterungen zu den Abweichungen der einzelnen Kostenstellen zwischen der Rechnung und dem Budget von über 30'000 CHF im Buch oder auf www.sarnen.ch verwiesen.

Nettoergebnis	Rechnung 2025		Budget 2025		Differenz		%
0 – Allgemeine Verwaltung	CHF	4'803'868.41	CHF	5'341'200.00	CHF	-537'331.59	-10.06%
<p>Bei den Löhnen des Verwaltungs- und Betriebspersonals kommt es zu Budgetunterschreitungen in der Höhe von 202 TCHF. Grund hierfür sind Vakanzen und eine niedrigere effektive Lohnerhöhung als budgetiert (1.2 % anstatt 2.0 %). Für die Sanierung des Gemeindehauses ist im Erhaltungsmanagement Liegenschaften ein Betrag von 5.00 Mio. CHF reserviert. Aufgrund des Baufortschritts kann der Gesamtbetrag und nicht nur der für das Jahr 2025 budgetierte Betrag von 4.00 Mio. CHF aufgelöst werden. Die zusätzliche Auflösung von 1.00 Mio. CHF führt zu einer Budgetüberschreitung beim Sach- und Betriebsaufwand, wird aber gleichzeitig als nicht budgetierten ausserordentlichen Ertrag ausgewiesen und bleibt damit in der Gesamtbetrachtung erfolgsneutral. Verschiedene Projekte verschieben sich aufgrund fehlender personeller Ressourcen und umfangreicherer Vorabklärungen ins Folgejahr (Mobilitätskonzept, professionelle Archivierung, IKS-Risikomanagement, digitale Baugesuchsplattform, Ersatz der Software für die Liegenschaftsverwaltung).</p>							
1 – Öffentliche Ordnung & Sicherheit, Verteidigung	CHF	571'582.38	CHF	647'200.00	CHF	-75'617.62	-11.68%
<p>Der Personal-, Sach- und Betriebsaufwand liegt unter dem Budget (– 88 TCHF). Die Abschreibungen liegen hingegen höher als budgetiert (+ 47 TCHF). Bei der Feuerwehr führt eine im Vergleich zum Vorjahr grössere Anzahl an Feuerwehreinsätzen zu höheren Rückerstattungserträgen (+ 34 TCHF).</p>							
2 – Bildung	CHF	20'216'968.76	CHF	20'368'700.00	CHF	-151'731.24	-0.74%
<p>Die Budgetabweichung im Bereich Bildung beträgt weniger als 1 %. Grössere Abweichungen sind beim Personalaufwand zu verzeichnen. Die geringere effektive Lohnerhöhung im Vergleich zum Budget (1.0 % anstelle 2.0 %) führt zu Minderaufwendungen im Umfang von 157 TCHF. Aufgrund von Zusammenlegungen von Kindergartenklassen reduzieren sich dort die Lohnkosten (– 181 TCHF). Hingegen erhöhen sich bei der Primar- und Orientierungsschule die Lohnkosten aufgrund von Stellvertretungskosten infolge Krankheit und Mutterschaft (+ 261 TCHF). Es besuchen mehr Personen die Angebote der Musikschule. Dies hat zur Folge, dass mehr Unterrichtsstunden anfallen und somit die Lohnkosten über Budget liegen (+ 57 TCHF). Beim Sach- und übrigen Betriebsaufwand sind Mehrausgaben zu verzeichnen (+ 71 TCHF). Dies betrifft hauptsächlich die Bereiche Unterhalt von Grundstücken und Hochbauten. Dringende Sanierungen in den Bereichen Stromversorgung, Brandmeldeanlage und Sport (Markierung des Turnhallenbodens) führen zu Budgetüberschreitungen. Beim Transferaufwand fallen die Nettoaufwände an den Grundschulunterricht für Kinder aus der Ukraine um 89 TCHF geringer aus als budgetiert.</p>							
3 – Kultur, Sport und Freizeit, Kirche	CHF	2'561'436.77	CHF	2'747'700.00	CHF	-186'263.23	-6.78%
<p>Im Bereich Kultur (u. a. Museen, Denkmalpflege, Bibliotheken, Konzert/Theater) wurde das Budget nicht ausgeschöpft (– 55 TCHF). Beim Hauptgebäude im Seefeldpark musste das Flachdach und das Oberdeck saniert werden (Wasserschaden). Die Arbeiten konnten kostengünstiger als angenommen umgesetzt werden (– 351 TCHF). Die erneut sehr hohen Besucherzahlen im Bereich Camping führten zu Mehreinnahmen in Höhe von 140 TCHF. Entgegen der Budgetierung verzeichnet die Spezialfinanzierung Camping und Restaurant einen Gewinn, der in die Spezialfinanzierung eingelegt wird (231 TCHF). Im Bereich Freizeit fallen höhere Ausgaben an, da sowohl die Instandstellung der Fusswege als auch die Baumpflege teurer sind als budgetiert (+ 31 TCHF).</p>							

Nettoergebnis	Rechnung 2025		Budget 2025		Differenz	%
4 – Gesundheit	CHF	5'443'975.22	CHF	4'576'000.00	CHF	867'975.22 18.97%
Der Negativtrend zu steigenden Gesundheitskosten setzt sich auch im Jahr 2025 fort und zeigt sich in der deutlichen Budgetüberschreitung. Ein Grund dafür sind die höheren Kosten (+ 338 TCHF) für die Pflege von mehr pflegebedürftigen Personen in Alters-, Kranken- und Pflegeheimen. Auch in der ambulanten Krankenpflege (Spitex) sind massive Mehrausgaben zu verzeichnen (+ 572 TCHF). Im Vergleich zum Vorjahr sind diese Ausgaben kumulativ um 843 TCHF angestiegen.						
5 – Soziale Sicherheit	CHF	5'834'233.82	CHF	6'207'600.00	CHF	-373'366.18 -6.01%
Der Bereich „Soziale Sicherheit“ wird zu einem Grossteil durch den Regionalen Sozialdienst (RSD) verantwortet. Im zweiten vollen Jahr seiner Tätigkeit zeigt sich, dass die Fallkosten stabil sind. Das Budget wird um insgesamt 299 TCHF unterschritten und gegenüber dem Vorjahr resultiert lediglich eine leichte Zunahme um 22 TCHF. Im Vergleich zum Budget fallen vor allem die Kosten für die wirtschaftliche Hilfe deutlich geringer aus (– 420 TCHF). Dies, obwohl für die Rettung eines Touristen Kosten in Höhe von 38 TCHF übernommen werden mussten. Die übrige Fürsorge schliesst hauptsächlich durch niedrigere Betriebskosten des RSD unter Budget ab (– 138 TCHF). Auch die Kosten für Kinderkrippen und -horte sind durch Minderausgaben für Sozialtarife niedriger als budgetiert (– 92 TCHF). Es fallen hingegen Mehrkosten bei den Invalidenheimen (+ 139 TCHF) und bei den Kinder- und Jugendheimen (+ 143 TCHF) an.						
6 – Verkehr	CHF	3'894'697.83	CHF	4'090'000.00	CHF	-195'302.17 -4.78%
Die Unterhaltskosten für die Gemeindestrassen fallen 171 TCHF höher aus als budgetiert. Die Aufwände für die Unterhaltsarbeiten bei der Glaubenbergstrasse werden vom Bund (armasuisse) zurückerstattet. Diese Rückerstattungen bringen einen Mehrertrag von 118 TCHF. Etliche Projekte wurden durch gemeindeeigene Mitarbeitende geplant und entlasten so die Dienstleistungen Dritter (– 46 TCHF). Die Werkhofmitarbeitenden übernehmen für andere Fachbereiche mehr Arbeiten als budgetiert. Es können 74 TCHF mehr intern weiterverrechnet werden.						
7 – Umweltschutz und Raumordnung	CHF	1'439'689.65	CHF	1'488'000.00	CHF	-48'310.35 -3.25%
Auf Leitungsebene wurden im Bereich Gewässerverbauungen die internen Lohnverteilungsschlüssel neu festgelegt. Deshalb liegt der Personalaufwand 107 TCHF unter Budget. Bei der Raumplanung verursacht die Ortsplanrevision höhere Kosten als angenommen (+ 91 TCHF). Bei den Friedhöfen in Sarnen und Stalden verschieben sich Sanierungen und Umbauten ins nächste Jahr (– 16 TCHF).						
8 – Volkswirtschaft	CHF	302'998.80	CHF	327'200.00	CHF	-24'201.20 -7.40%
Im Bereich Forstwirtschaft wird mit dem Kanton Obwalden eine neue Programmvereinbarung (25 TCHF, Nachtragskredit) abgeschlossen. Trotzdem fallen die Aufwendungen für die Schutzwaldpflege, die Behebung von Waldschäden und weitere Arbeiten in der Forstwirtschaft im Jahr 2025 geringer aus als budgetiert (– 21 TCHF). Die Beiträge an die Standortpromotion Obwalden liegen hingegen 41 TCHF über dem Budget.						
9 – Finanzen und Steuern	CHF	-44'244'871.09	CHF	-45'154'300.00	CHF	909'428.91 -2.01%
Die ordentlichen Steuererträge der natürlichen Personen fallen um 173 TCHF und jene der juristischen Personen um 1.04 Mio. CHF tiefer aus als budgetiert. Auch die Grundstückgewinnsteuern liegen unter Budget (– 123 TCHF). Dafür werden 74 TCHF mehr Handänderungssteuern eingenommen als budgetiert. Bei der Quellensteuer wird der budgetierte Ertrag um 53 TCHF nicht erreicht. Der Ertrag aus der Kapitalabfindung natürlicher Personen liegt um TCHF 17 über Budget. Die Pauschale Steueranrechnung belastet die Rechnung um TCHF 5 mehr als budgetiert. Die tatsächlichen Forderungsverluste liegen TCHF 40 über Budget. Die Wertberichtigung auf Steuerforderungen musste erhöht werden und belastet die Rechnung um 96 TCHF mehr als veranschlagt wurde.						
9 – Finanzen (exkl. Steuern)	CHF	4'583'565.86	CHF	5'066'700.00	CHF	-483'134.14 -9.54%
Die Zahlungen in den kantonalen Finanzausgleich fallen wiederum tiefer aus als budgetiert (– 449 TCHF), liegen jedoch 291 TCHF über dem Wert des Vorjahres. Auch der Beitrag an den nationalen Finanzausgleich ist niedriger als budgetiert (– 88 TCHF). Aufgrund des anhaltenden Tiefzinsniveaus werden die gemeindeeigenen Fonds und Vorfinanzierungen praktisch nicht mehr verzinst (– 34 TCHF). Die Vergütungszinsen (passiv) auf den Steuerguthaben der Steuerpflichtigen sind hingegen höher als budgetiert (+ 61 TCHF). Die Ausgleichs- und Verzugszinsen zu Lasten der Steuerpflichtigen sind um 30 TCHF niedriger ausgefallen.						

ERFOLGSRECHNUNG: ARTENGLIEDERUNG

Die Betrachtung der Artengliederung zeigt auf, dass vor allem der Personalaufwand (30) unter den budgetierten Kosten bleibt. Mehrausgaben gibt es beim Sach- und übrige Betriebsaufwand, den Einlagen in Fonds (35) und beim Transferaufwand (36). Bei den Erträgen liegen der Fiskalertrag (40) und die Entnahmen aus Fonds (45) unter dem Budget. Mehrerträge sind hauptsächlich bei den Entgelten (42), beim Transferertrag (46) und beim ausserordentlichen Ertrag (48) zu verzeichnen.

Nachfolgend werden die wesentlichen Abweichungen kommentiert. Im Übrigen wird auf die detaillierten Erläuterungen zu den Abweichungen zwischen der Rechnung und dem Budget von über 30'000 CHF im Buch oder auf www.sarnen.ch verwiesen.

Nettoergebnis	Rechnung 2025		Budget 2025		Differenz		%
---------------	---------------	--	-------------	--	-----------	--	---

30 – Personalaufwand	CHF	26'316'477.45	CHF	26'809'000.00	CHF	-492'522.55	-1.84%
-----------------------------	------------	----------------------	------------	----------------------	------------	--------------------	---------------

Die Löhne des Verwaltungs- und Betriebspersonals liegen unter dem Budget (406 TCHF). Die Lohnerhöhung fällt mit 1,2 % geringer aus als budgetiert (2,0 %) und es bestehen Vakanzen in den Fachbereichen Personal und Liegenschaften. Auch die Rückerstattungen bei den Taggeldern für Unfall, Krankheit, Mutterschaft und EO liegen über dem Budget. Die Löhne der Lehrkräfte liegen unter Budget (– 59 TCHF). Auch hier fällt die budgetierte Lohnerhöhung geringer aus (1 % anstatt 2 %). Zudem werden weniger Kindergartenklassen geführt, wodurch das Budget entlastet wird. Allerdings müssen diverse Stellvertretungen gestellt werden, die nicht vollumfänglich über die Rückerstattungen bei den Taggeldern kompensiert werden können. Bei der Exekutive (Gemeinderat) führt ein neuer Verteilschlüssel zwischen Lohn und Spesen zu einer Überschreitung des Budgets um 53 TCHF, reduziert jedoch den Sachaufwand (siehe Artengliederung 31) um denselben Betrag. Budgetabweichungen gibt es auch bei der Personalwerbung (– 24 TCHF), bei den Aus- und Weiterbildungen (– 84 TCHF) und bei den Überbrückungsrenten (+ 22 TCHF).

31 – Sach- und Betriebsaufwand	CHF	18'868'182.29	CHF	18'352'900.00	CHF	515'282.29	2.81%
---------------------------------------	------------	----------------------	------------	----------------------	------------	-------------------	--------------

Die grössten Mehraufwendungen gegenüber dem Budget resultieren hauptsächlich aus höheren Ausgaben für den baulichen Unterhalt (+ 908 TCHF) sowie aus Wertberichtigungen auf (Steuer-)Forderungen (+ 136 TCHF). Der bauliche Unterhalt für das Gemeindehaus wird mit einem Beitrag von 5.00 Mio. CHF aus dem Erhaltungsmanagement Liegenschaften (EM LS) finanziert. Für das Jahr 2025 war ein Beitrag von 4.00 Mio. CHF budgetiert. Aufgrund des guten Baufortschritts wird der gesamte Betrag realisiert, was zu einem Mehraufwand von 1.00 Mio. CHF führt. Diesem Mehraufwand steht jedoch auch ein höherer Beitrag aus dem EM LS entgegen (siehe 48 - Ausserordentliche Erträge). Bei den Wertberichtigungen aus Forderungen mussten höhere Rückstellungen für Steuerausstände gebucht werden. Der Strassenunterhalt schliesst ebenfalls höher als budgetiert (+ 238 TCHF) ab. Ein Teil dieser Kosten wird jedoch durch Dritte (siehe 46 - Transferertrag) sowie durch das Erhaltungsmanagement Strassen (siehe 48 - a. o. Erträge) mitfinanziert. Die Sanierungsarbeiten beim Seefeld Park für das Flachdach und den Wasserschaden im Oberdeck waren hingegen nicht so umfangreich wie budgetiert (– 351 TCHF). Ebenfalls unter Budget fallen die Zahlungen für Dienstleistungen Dritter (– 320 TCHF) aus. Hier konnten Projekte kostengünstiger umgesetzt oder durch eigene Mitarbeitende erledigt werden. Zum Teil werden Arbeiten/Projekte auch auf das Folgejahr verschoben.

33 – Abschreibungen Verwaltungsvermögen	CHF	2'861'463.75	CHF	2'898'000.00	CHF	-36'536.25	-1.26%
--	------------	---------------------	------------	---------------------	------------	-------------------	---------------

Infolge geringerer Investitionstätigkeit oder tieferer Anschaffungskosten im Vorjahr, fallen die ordentlichen Abschreibungen geringfügig tiefer aus als vorhergesagt.

34 – Finanzaufwand	CHF	88'360.38	CHF	55'500.00	CHF	32'860.38	59.21%
---------------------------	------------	------------------	------------	------------------	------------	------------------	---------------

Die budgetierte Verzinsung der diversen Fondskonti fällt aufgrund des erneut tiefen Zinsniveaus rund 34 TCHF geringer aus als budgetiert. Die Vergütungs- bzw. Ausgleichszinsen für vorausbezahlte Steuern fallen höher aus als prognostiziert (+ 61 TCHF).

35 – Einlagen in Fonds- und Spezialfinanzierungen	CHF	392'452.02	CHF	53'300.00	CHF	339'152.02	636.31%
--	------------	-------------------	------------	------------------	------------	-------------------	----------------

Der Camping Seefeld Park kann erneut eine sehr erfolgreiche Saison verzeichnen. Anstelle einer Entnahme aus der Spezialfinanzierung erfolgt eine Einlage in Höhe von 231 TCHF. Auch bei der Abwasserbeseitigung kam es entgegen der Budgetierung zu einer Einlage in die Spezialfinanzierung (+ 69 TCHF). Aus einer Erbschaft konnten zudem 80 TCHF dem Sozialfonds zugeführt werden. Dieser verfügt per Ende 2025 über einen Bestand von 1.81 Mio. CHF. Beim Bundesasylzentrum Glaubenberg (BAZ) kommt es hingegen aufgrund von tieferen Entschädigungszahlungen des Kantons Obwalden zu einer Fondsentnahme anstelle einer budgetierten Fondseinlage (– 43 TCHF). Die Entschädigungen werden für die Beschulung der Kinder im BAZ entrichtet und richten sich nach der Anzahl Schüler zu einem bestimmten Stichtag.

Nettoergebnis	Rechnung 2025		Budget 2025		Differenz		%
36 – Transferaufwand	CHF	21'564'695.33	CHF	21'449'600.00	CHF	115'095.33	0.54%
<p>Die Zahlungen in die Finanzausgleiche liegen mit 537 TCHF unter dem Budget. Für die Beitragszahlung an den kantonalen Finanzausgleich müssen 449 TCHF weniger aufgewendet werden als budgetiert. Ein geringerer Beitrag bedeutet, dass sich die Finanzkraft der Gemeinde Sarnen im Vergleich zu den übrigen Obwaldner Gemeinden negativ entwickelt hat. Der Beitrag der Gemeinde Sarnen für den nationalen Finanzausgleich liegt rund 88 TCHF unter dem Budget. Ebenfalls tiefer als budgetiert fällt der Beitrag an die Beschulung von Schülerinnen und Schüler aus der Ukraine aus (– 173 TCHF). Weitere grosse Abweichungen zum Budget gibt es bei der Verbuchung der Leistungen, die über den Regionalen Sozialdienst Obwalden (RSD) laufen. Mehrausgaben fallen bei den Invalidenheimen (+ 133 TCHF), bei der Alimentenbevorschussung und -inkasso (+ 101 TCHF), bei den Kinder- und Jugendheimen (+ 143 TCHF) sowie bei Leistungen an Familien (+ 66 TCHF) an. Minderausgaben sind bei den Kinderkrippen und -horten (– 149 TCHF) sowie bei der wirtschaftlichen Hilfe (– 207 TCHF) festzustellen. Sehr grosse Budgetüberschreitungen sind bei den Beiträgen an die Alters-, Kranken- und Pflegeheime (+ 338 TCHF) sowie bei den Zahlungen an die ambulante Krankenpflege (+ 572 TCHF) zu verzeichnen. Entlastend wirkt hingegen der neue Verteilschlüssel für die Betriebskosten an den Entsorgungszweckverband im Bereich Abwasser (– 97 TCHF).</p>							
38 – Ausserordentlicher Aufwand	CHF	4'651'342.10	CHF	4'620'000.00	CHF	31'342.10	0.68%
<p>Im Bereich Hochwasserschutz Sarneraatal (HWS) können nicht die gesamten Investitionskosten HWS ausserordentlich abgeschrieben werden, sondern nur der Betrag, welcher per Ende Jahr in der Vorfinanzierung Zwecksteuer HWS vorhanden ist. Dieser entspricht den im laufenden Jahr realisierten Zwecksteuereinnahmen von 1.01 Mio. CHF. Budgetiert war eine a. o. Abschreibung von 1.00 Mio. CHF.</p>							
39/49 – Interne Verrechnungen	CHF	2'529'359.50	CHF	2'413'200.00	CHF	116'159.50	4.81%
<p>Interne Verrechnungen sind Gutschriften und Belastungen in gleicher Höhe zwischen zwei Kostenstellen. Dabei werden zentral anfallende Kosten von Querschnittsaufgaben dezentral in den entsprechenden Kostenstellen ausgewiesen. Deshalb weisen die beiden Sachgruppen 39/49 gleiche Saldi auf. Aus dem Team Werkhof konnten mehr Arbeitsstunden auf andere Funktionen weiterverrechnet werden als budgetiert (74 TCHF). Dies betrifft hauptsächlich die Bereiche Freizeit, Wasserversorgung, Abfallwirtschaft sowie Friedhof und Bestattung, für welche die Werkhofmitarbeitenden mehr Arbeiten ausgeführt haben. Weniger Aufwand wurde den Bereichen Gemeindestrassen und Raumordnung verrechnet. Auch die Verrechnung der internen Arbeitsstunden des Einwohnergemeinderates (+ 17 TCHF) und der Finanzverwaltung (+ 15 TCHF) fallen höher aus als budgetiert. Die interne Verzinsung der Sachanlagen bleibt wie im Vorjahr bei 1.5 %.</p>							
40 – Fiskalertrag	CHF	50'055'169.05	CHF	51'310'000.00	CHF	-1'254'830.95	-2.45%
<p>Bei den natürlichen Personen liegt der Ertrag aus der Einkommenssteuer um 408 TCHF unter, derjenige aus der Vermögenssteuer dafür um 235 TCHF über Budget. Die pauschale Steueranrechnung belastet das Budget mit 205 TCHF und damit um 5 TCHF höher als budgetiert. Bei den juristischen Personen setzt sich der Rückgang bei der Gewinnsteuer auch im Jahr 2025 fort und liegt um 1.06 Mio. CHF unter Budget und 990 TCHF unter dem Vorjahr. Der Ertrag aus der Kapitalsteuer entspricht dafür praktisch dem Budget (+ 17 TCHF). Bei der Quellensteuer liegen die Steuererträge unter dem Budget (– 53 TCHF). Die Grundstückgewinnsteuer liegt unter (– 123 TCHF), hingegen die Handänderungssteuer (+ 74 CHF) über Budget.</p>							
41 – Regalien und Konzessionen	CHF	25'211.00	CHF	58'200.00	CHF	-32'989.00	-56.68%
<p>Es konnte kaum Geschiebmaterial aus Wildbächen entnommen werden. Das hat zur Folge, dass der Ertrag aus Konzessionen klar unter Budget (– 42 TCHF) liegt. Die Erträge aus den Gastwirtschaftsbewilligungen und den Bewilligungen für den Verkauf von gebrannten Wassern liegen hingegen über dem Budget (+ 10 TCHF).</p>							
42 – Entgelte	CHF	9'503'402.18	CHF	9'303'400.00	CHF	200'002.18	2.15%
<p>Im Campingbereich des Seefeld Parks darf man auf eine erfolgreiche Saison zurückblicken. Dank der konstant guten Auslastung konnten Mehrerträge in der Höhe von 140 TCHF erzielt werden. Im Vergleich zum Vorjahr entspricht dies einer Zunahme um 105 TCHF. Im Bereich der Gemeindestrassen fallen die Rückerstattungen von Dritten (u. a. armasuisse für Unterhalt Glaubenbergstrasse) um 118 TCHF höher aus. Bei der Bauverwaltung sind aufgrund der laufenden Zonenplanrevision weniger Baugesuche zu verzeichnen (– 92 TCHF). Hingegen fallen die Sozialtarife bei der gemeindeeigenen Kindertagesstätte KITS um 62 TCHF höher aus als budgetiert.</p>							

Nettoergebnis	Rechnung 2025		Budget 2025		Differenz		%
43 – Verschiedene Erträge	CHF	35'684.25	CHF	10'000.00	CHF	25'684.25	256.84%
Es können mehr Eigenleistungen verrechnet werden, welche vor allem im Zusammenhang mit Gewässerbauprojekten anfallen und dort bei den Subventionsabrechnungen mit Bund und Kanton angerechnet werden können.							
44 – Finanzertrag	CHF	1'078'701.51	CHF	1'068'700.00	CHF	10'001.51	0.94%
Die Auslastung der Mehrzweckanlage Ei war konstant hoch und führte zu Mehreinnahmen (+ 20 TCHF). Dank einer guten Sommersaison mit hohen Besucherfrequenzen auf der gesamten Bad- und Campinganlage erzielt das verpachtete Restaurant Seefeld Park einen hohen Umsatz und generiert somit höhere Pachtzinseinnahmen als budgetiert (+ 16 CHF). Beim Friedhof liegen die Gebühren für Gräber 13 TCHF über dem Budget und 18 TCHF über dem Vorjahr. Die Verzugszinsen auf Steuern fallen tiefer aus als budgetiert (– 30 TCHF). Durch das allgemein tiefe Zinsniveau können auch weniger Zinserträge auf Darlehen generiert werden (– 18 TCHF).							
45 – Entnahmen aus Fonds und Spezialfinanzierungen	CHF	811'068.02	CHF	953'900.00	CHF	-142'831.98	-14.97%
Bei der Abwasserbeseitigung sowie beim Camping-/Restaurantbetrieb Seefeld Park kommt es aufgrund geringerer Unterhaltskosten zu Fondseinlagen anstelle der budgetierten Fondsentnahmen (156 TCHF bzw. 106 TCHF). Bei der Abfallwirtschaft fällt die Entnahme aus der Spezialfinanzierung um 51 TCHF geringer aus als budgetiert.							
46 – Transferertrag	CHF	4'516'639.74	CHF	4'119'800.00	CHF	396'839.74	9.63%
Für den Grundschulunterricht im Bundesasylzentrum Glaubenberg werden 128 TCHF weniger Klassenpauschalen ausbezahlt. An den Stichtagen haben weniger Schulkinder den Unterricht besucht als angenommen. Im Bereich der Sonderschule beteiligt sich der Kanton Obwalden an den Ausgaben für die integrative Sonderschule. Die Entschädigung fällt um 262 TCHF höher aus als budgetiert. Bei den Leistungen, die durch den RSD verantwortet werden, gibt es grössere Mehreinnahmen bzw. Rückerstattung zu verzeichnen: Alimenteninkasso (+ 134 TCHF) sowie Rückforderung wirtschaftliche Hilfe (+ 213 TCHF).							
48 – Ausserordentliche Erträge	CHF	7'892'517.02	CHF	6'775'000.00	CHF	1'117'517.02	16.49%
Die ausserordentlichen Abschreibungen auf den Investitionskosten für den Hochwasserschutz Sarneraatal fallen um 15 TCHF höher aus als budgetiert. Diese werden über die Entnahme aus der Vorfinanzierung gedeckt (siehe 38 – Ausserordentlicher Aufwand). Ebenfalls höher fällt die Entnahme aus dem Erhaltungsmanagement Liegenschaften (EM LS) (+ 941 TCHF) aus. Unter anderem wird aufgrund des Baufortschritts beim Gemeindehaus der komplett reservierte Betrag im EM LS aufgelöst (+ 1.00 Mio. CHF). Mehrkosten beim Strassenunterhalt führen zu einer höheren Entnahme aus dem Erhaltungsmanagement Strassen (+ 93 TCHF). Es ist eine Spende zugunsten des Sozialfonds zu verzeichnen (73 TCHF).							

INVESTITIONSRECHNUNG

Die Nettoinvestitionen der Investitionsrechnung 2025 belaufen sich auf 6.81 Mio. CHF. Im Budget waren Nettoinvestitionen von 16.34 Mio. CHF geplant. Die grössten Nettoabweichungen ergeben sich aus den Bereichen Allgemeine Verwaltung, Bildung sowie Umweltschutz und Raumordnung.

Die „Verpflichtungskreditkontrolle“ (siehe Inhaltsverzeichnis) gibt Auskunft darüber, welche Objekte/Vorhaben noch offen oder bereits abgerechnet sind (Art. 42 Finanzhaushaltsgesetz). Sie zeigt auf, wieviel Geld für die einzelnen Projekte ausgegeben wurde oder noch zur Verfügung steht.

Nachfolgend werden die wesentlichen Abweichungen kommentiert. Im Übrigen wird auf die detaillierten Erläuterungen zu den Abweichungen zwischen der Rechnung und dem Budget von über 30'000 CHF im Buch oder auf www.sarnen.ch verwiesen.

Nettoinvestitionen	Rechnung 2025		Budget 2025		Differenz		%
0 – Allgemeine Verwaltung	CHF	283'488.79	CHF	4'700'000.00	CHF	-4'416'511.21	-93.97%
Die Kosten für den Um-/Neubau Gemeindehaus fallen tiefer aus als geplant (– 3.42 Mio. CHF). Der effektive Rechnungsfluss ist jeweils schwierig vorherzusehen. Bauzeitplan und Kosten sind weiterhin auf Kurs. Entgegen der Budgetierung wurde ein um 1.00 Mio. CHF höherer Betrag aus dem Erhaltungsmanagement Liegenschaften entnommen.							
1 – Öffentliche Ordnung und Sicherheit, Verteidigung	CHF	90'805.40	CHF	200'000.00	CHF	-109'194.60	-54.60%
Entgegen der Budgetierung erfolgte für den neuen Hubretter der Stützpunktfeuerwehr erst eine Anzahlung von rund einem Drittel. Zusammen mit dem anteilmässigen Beitrag des Kantons ergibt dies eine Kostenverschiebung aufs Folgejahr im Umfang von 109 TCHF.							
2 – Bildung	CHF	1'858'694.20	CHF	2'995'000.00	CHF	-1'136'305.80	-37.94%
Die Kosten für die Arbeiten am Neubau des Multifunktionsgebäudes fallen aufgrund zeitlicher Verzögerungen geringer aus als budgetiert (– 926 TCHF). Die Planung für die Sanierung der Schulanlage Kägiswil bindet noch nicht so viele finanzielle Ressourcen wie vorgesehen (– 32 TCHF). Beim Schulraumprojekt in Wilen kommt es ebenfalls zu Minderaufwendungen in der Planung bzw. zu Kostenverschiebungen ins Folgejahr (– 54 TCHF). Die geplante Ersatzbeschaffung der Laptops für die SchülerInnen der Schule Sarnen wird entgegen der Budgetierung nicht über die Investitionsrechnung, sondern über die Erfolgsrechnung gebucht (– 95 TCHF).							
3 – Kultur, Sport und Freizeit, Kirche	CHF	44'489.25	CHF	-	CHF	44'489.25	100.00%
Im Jahr 2024 wurden Kosten in Höhe von 56 TCHF fälschlicherweise in der Investitionsrechnung verbucht. Dies wird mit der Jahresrechnung 2025 korrigiert, sodass der Bereich 3 – Kultur, Sport und Freizeit, Kirche – nun positiv abschliesst.							
4 – Gesundheit	CHF	100.00	CHF	-	CHF	100.00	100.00%
Der Genossenschaftsanteil von Zeitgut Obwalden wird über die Investitionsrechnung gebucht und künftig in der Bilanz unter den Beteiligungen ausgewiesen.							
6 – Verkehr	CHF	2'055'904.85	CHF	2'715'000.00	CHF	-659'095.15	-24.28%
Bei der neuen Tiefgarage beim Gemeindehaus kommt es zu Kostenverschiebungen ins Folgejahr im Umfang von 509 TCHF. Bei den Arbeiten zu hindernisfreien Bushaltestellen blieben die Kosten unter dem Budget (– 141 TCHF).							
7 – Umweltschutz und Raumordnung	CHF	2'477'125.52	CHF	5'732'600.00	CHF	-3'255'474.48	-56.79%
Bei der Wasserversorgung muss der Baustart für das neue Reservoir Buechetsmatt aufgrund von Landverhandlungen erneut verschoben werden (– 1.11 Mio. CHF). Ebenfalls verschieben sich die Kosten ins Folgejahr bei den Projekten "Vergrösserung Speichervolumen Meteorwasserpumpwerk Bleiki" (– 761 TCHF) und beim Kernmattbach (netto 724 TCHF). Auch die geplanten Baukosten für den Hochwasserschutz Sarneraatal fallen um 867 TCHF geringer aus. Mindereinnahmen sind bei den Wasseranschlussgebühren (– 113 TCHF) und den Kanalisationsanschlussgebühren (– 70 TCHF) zu verzeichnen.							

BILANZ

Die Bilanz zeigt die Vermögens- und Schuldenstruktur der Gemeinde zum Jahresbeginn und zum Jahresende. Der Saldo ergibt das Eigenkapital. Sie umfasst die Aktiven (Finanz- und Verwaltungsvermögen) und die Passiven (Fremd- und Eigenkapital). Die Erläuterungen beschränken sich auf die Auswahl der Hauptpositionen sowie wesentlicher Bilanzpositionen, welche hinsichtlich ihrer Stellung und ihrer Funktion in der Bilanz von besonderer Bedeutung sind.

Bestand per	31.12.2025	01.01.2025	Veränderung	%
-------------	------------	------------	-------------	---

AKTIVEN

10 – Finanzvermögen	CHF	30'632'232.14	CHF	37'791'750.32	CHF	-7'159'518.18	-18.94%
----------------------------	------------	----------------------	------------	----------------------	------------	----------------------	----------------

Das Finanzvermögen umfasst jene Vermögenswerte, die ohne Beeinträchtigung der Erfüllung öffentlicher Aufgaben veräussert werden können. Sie dienen indirekt der Erfüllung öffentlicher Aufgaben, indem sie dem Gemeinwesen die finanziellen Mittel zur Führung der öffentlichen Verwaltung liefern. Die flüssigen Mittel haben um 4.54 Mio. CHF abgenommen und belaufen sich per Ende Jahr auf 13.38 Mio. CHF. Es bestehen per Jahresabschluss keine kurzfristigen Geldmarktanlagen mehr wodurch der Bestand auf den Bankkonten entsprechend zugenommen hat. Die Forderungen haben netto um 112 TCHF zugenommen und belaufen sich auf rund 9.83 Mio. CHF. Die kurzfristigen Darlehen haben um 2.00 Mio. CHF abgenommen. Per Stichtag 31.12.2025 bestehen noch drei langfristige Darlehen über einen Gesamtbetrag von 6.35 Mio. CHF.

14 – Verwaltungsvermögen	CHF	44'458'810.55	CHF	41'591'891.84	CHF	2'866'918.71	6.89%
---------------------------------	------------	----------------------	------------	----------------------	------------	---------------------	--------------

Das Verwaltungsvermögen umfasst jene Vermögenswerte, die unmittelbar der öffentlichen Aufgabenerfüllung dienen. Die Sachanlagen haben um 3.70 Mio. CHF (v. a. Wasserbau und Hochbauten) und die Investitionsbeiträge um 178 TCHF zugenommen (v. a. Ausbau ARA Alpnach). Neben den ordentlichen Abschreibungen auf den Sachanlagen reduziert vor allem die zusätzliche Abschreibung von 1.01 Mio. CHF auf der Beitragszahlung an die Hochwassersicherheit Sarneraatal die Zunahme des Verwaltungsvermögens.

PASSIVEN

20 – Fremdkapital	CHF	-14'602'597.60	CHF	-13'117'604.65	CHF	-1'484'992.95	11.32%
--------------------------	------------	-----------------------	------------	-----------------------	------------	----------------------	---------------

Die laufenden Verbindlichkeiten aus Lieferungen und Dienstleistungen von Dritten haben gegenüber dem Vorjahr um 1.40 Mio. CHF zugenommen.

29 – Eigenkapital	CHF	-61'313'025.64	CHF	-66'266'037.51	CHF	4'953'011.87	-7.47%
--------------------------	------------	-----------------------	------------	-----------------------	------------	---------------------	---------------

Die Entwicklung des Eigenkapitals wird in den nachfolgenden Positionen 290 bis 299 erläutert. Das Eigenkapital der Einwohnergemeinde Sarnen besteht mehrheitlich aus zweckgebundenen Mitteln.

290 – Spezialfinanzierungen	CHF	-8'566'790.43	CHF	-8'927'860.44	CHF	361'070.01	-4.04%
------------------------------------	------------	----------------------	------------	----------------------	------------	-------------------	---------------

Die Guthaben und Verpflichtungen gegenüber den Spezialfinanzierungen werden als Eigenkapital des Gesamthaushalts klassifiziert. Bei den Spezialfinanzierungen handelt es sich um zweckgebundene Mittel für die Erfüllung von Aufgaben, welche selbsttragend sein müssen (z. B. Camping/Restaurant Seefeld Park, Wasserversorgung, Abwasserbeseitigung und Abfallbeseitigung). Je nach Ergebnis in der Erfolgsrechnung erfolgt eine Einlage bzw. Entnahme. Die 'Guthaben' der Spezialfinanzierungen haben insgesamt abgenommen. Bei den Spezialfinanzierungen Camping und Abwasserbeseitigung sind Zunahmen der Bestände und bei der Abfallbeseitigung und Wasserversorgung sind Abnahmen der Bestände per Ende Jahr zu verzeichnen.

Bestand per	31.12.2025		01.01.2025		Veränderung		%
291 – Fonds	CHF	-2'912'187.83	CHF	-3'329'100.02	CHF	416'912.19	-12.52%
<p>Insgesamt hat der Bestand der Fonds abgenommen. Für den Neubau der Tiefgarage beim Gemeindehaus wurde ein Beitrag von 400 TCHF aus dem Fonds für Ersatzabgaben für Parkplätze entnommen. Dem Sozialfonds wurde aus der Erbschaft des Vorjahres noch ein Restbetrag von 73 TCHF zugeführt und unter anderem ein Beitrag für „Miär machid Platz“ in der Höhe von 29 TCHF entnommen. Aus dem Begabungs- und Talentförderungsfonds wurden unter anderem Beiträge für das Projekt „Musik von Anfang an für 0–99“ und das Begabtenförderungsprogramm des Verbands Musikschulen Obwalden gesprochen. Ausserdem wurden Auslandsaufenthalte von Schülerinnen und Schülern finanziell unterstützt sowie Semestergebühren der Sportschule Kriens für Sarner-Sport-Talent übernommen. Somit hat dieser Fonds um 49 TCHF abgenommen.</p>							
293 – Vorfinanzierungen	CHF	-21'266'887.66	CHF	-25'441'917.33	CHF	4'175'029.67	-16.41%
<p>Die Vorfinanzierung Erhaltungsmanagement Liegenschaften erfährt netto eine Abnahme von 4.18 Mio. CHF (Entnahmen für Projekt Gemeindehaus 5.00 Mio. CHF sowie diverse werterhaltende Massnahmen fallen höher aus als die Einlage über 1.30 Mio. CHF). Bei den Strassen reduziert sich der Bestand des Erhaltungsmanagements (EM) aufgrund von höheren Entnahmen für Unterhaltsarbeiten um 293 TCHF. Der Bestand des EM Schutzbauten erhöht sich geringfügig um 16 TCHF. Die Vorfinanzierungen machen knapp 35 % des Eigenkapitals aus.</p>							
294 – Reserven	CHF	-14'000'000.00	CHF	-14'000'000.00	CHF	-	0.00%
<p>Die Reserven (Finanzpolitische Reserve) bleiben gegenüber dem Vorjahr unverändert. Die Reserven bilden knapp 23 % des Eigenkapitals ab.</p>							
299 – Bilanzüberschuss/-fehlbetrag	CHF	-13'742'579.17	CHF	-14'567'159.72	CHF	824'580.55	-5.66%
<p>Beim Bilanzüberschuss handelt es sich um die eigentliche Kernkomponente des Eigenkapitals. Der Bilanzüberschuss nimmt gegenüber dem Vorjahr in der Höhe des Aufwandüberschusses in der Erfolgsrechnung ab. Der Bilanzüberschuss macht 23.76 % des Eigenkapitals aus.</p>							



Einwohnergemeinde

Gestufter Erfolgsausweis

Gestuffer Erfolgsausweis		Rechnung 2025	Budget 2025*	Rechnung 2024
		Betrag	Betrag	Betrag
	Betrieblicher Aufwand	70'003'270.84	69'562'800.00	64'317'857.64
30	Personalaufwand	26'316'477.45	26'809'000.00	26'199'869.15
31	Sach- und übriger Aufwand	18'868'182.29	18'352'900.00	13'299'896.81
33	Abschreibungen	2'861'463.75	2'898'000.00	2'647'437.75
35	Einlagen	392'452.02	53'300.00	2'200'489.90
36	Transferaufwand	21'564'695.33	21'449'600.00	19'970'164.03
37	Durchlaufende Beiträge			
	Betrieblicher Ertrag	-64'947'174.24	-65'755'300.00	-63'876'142.82
40	Fiskalertrag	-50'055'169.05	-51'310'000.00	-49'610'243.97
41	Regalien und Konzessionen	-25'211.00	-58'200.00	-21'671.35
42	Entgelte	-9'503'402.18	-9'303'400.00	-9'464'305.53
43	Verschiedene Erträge	-35'684.25	-10'000.00	-37'365.65
45	Entnahmen Fonds	-811'068.02	-953'900.00	-637'902.26
46	Transferertrag	-4'516'639.74	-4'119'800.00	-4'104'654.06
47	Durchlaufende Beiträge			
	Ergebnis aus betrieblicher Tätigkeit	5'056'096.60	3'807'500.00	441'714.82
34	Finanzaufwand	88'360.38	55'500.00	60'298.34
44	Finanzertrag	-1'078'701.51	-1'068'700.00	-1'148'193.69
	Ergebnis aus Finanzierung	-990'341.13	-1'013'200.00	-1'087'895.35
	Operatives Ergebnis	4'065'755.47	2'794'300.00	-646'180.53
38	Ausserordentlicher Aufwand	4'651'342.10	4'620'000.00	4'933'064.67
48	Ausserordentlicher Ertrag	-7'892'517.02	-6'775'000.00	-4'863'884.51
	Ausserordentliches Ergebnis	-3'241'174.92	-2'155'000.00	69'180.16
	Gesamtergebnis Erfolgsrechnung	824'580.55	639'300.00	-577'000.37

Ausgewählte Budgetarten

* Budgetkredit, Verpflichtungskredit

Erfolgsrechnung „Artengliederung“

Artengliederung		Rechnung 2025		Budget 2025*		Rechnung 2024	
		Aufwand	Ertrag	Aufwand	Ertrag	Aufwand	Ertrag
3	Aufwand	77'272'332.82		76'651'500.00		71'986'580.90	
30	Personalaufwand	26'316'477.45		26'809'000.00		26'199'869.15	
300	Behörden, Kommissionen	396'259.35		326'900.00		352'243.45	
301	Löhne des Verwaltungs- und Betriebspersonals	8'492'929.32		8'899'300.00		8'525'687.85	
302	Löhne der Lehrkräfte	12'877'044.50		12'935'900.00		12'809'546.40	
304	Zulagen	285'368.15		259'200.00		222'900.05	
305	Arbeitgeberbeiträge	3'819'944.90		3'821'000.00		3'806'195.40	
306	Arbeitgeberleistungen	74'442.71		52'900.00		9'164.98	
309	Übriger Personalaufwand	370'488.52		513'800.00		474'131.02	
31	Sach- und Übriger Betriebsaufwand	18'868'182.29		18'352'900.00		13'299'896.81	
310	Material- und Warenaufwand	972'626.00		1'061'300.00		984'379.58	
311	Nicht aktivierbare Anlagen	769'470.74		792'500.00		588'823.52	
312	Ver- und Entsorgung	915'800.53		937'800.00		953'113.03	
313	Dienstleistungen und Honorare	3'021'807.44		3'302'200.00		3'087'321.34	
314	Baulicher Unterhalt	11'489'679.03		10'581'300.00		6'204'060.39	
315	Unterhalt Mobilien und immaterielle Anlagen	566'357.55		621'500.00		435'834.44	
316	Mieten, Leasing, Pachten, Benützungsgebühren	539'214.50		542'900.00		574'940.65	
317	Spesenentschädigungen	328'842.25		374'000.00		354'694.15	
318	Wertberichtigungen auf Forderungen	216'246.35		80'600.00		71'597.75	
319	Verschiedener Betriebsaufwand	48'137.90		58'800.00		45'131.96	
33	Abschreibungen Verwaltungsvermögen	2'861'463.75		2'898'000.00		2'647'437.75	
330	Sachanlagen VV	2'861'463.75		2'898'000.00		2'647'437.75	
34	Finanzaufwand	88'360.38		55'500.00		60'298.34	
340	Zinsaufwand	9'970.25		34'700.00		715.54	

Artengliederung		Rechnung 2025		Budget 2025*		Rechnung 2024	
		Aufwand	Ertrag	Aufwand	Ertrag	Aufwand	Ertrag
341	Realisierte Kursverluste		1'784.63	5'000.00			
343	Liegenschaftenaufwand Finanzvermögen					9'974.20	
349	Verschiedener Finanzaufwand		76'605.50	15'800.00		49'608.60	
35	Einlagen in Fonds und Spezialfinanzierungen		392'452.02	53'300.00		2'200'489.90	
350	Einlagen in Fonds und Spezialfinanzierungen im Fremdkapital			43'300.00			
351	Einlagen in Fonds und Spezialfinanzierungen im Eigenkapital		392'452.02	10'000.00		2'200'489.90	
36	Transferaufwand		21'564'695.33	21'449'600.00		19'970'164.03	
361	Entschädigungen an Gemeinwesen		7'295'427.75	7'311'600.00		6'959'927.87	
362	Finanz- und Lastenausgleich		5'722'711.15	6'260'000.00		5'253'737.90	
363	Beiträge an Gemeinwesen und Dritte		8'479'056.43	7'810'500.00		7'666'498.26	
366	Abschreibungen Investitionsbeiträge		67'500.00	67'500.00		90'000.00	
38	Ausserordentlicher Aufwand		4'651'342.10	4'620'000.00		4'933'064.67	
383	Zusätzliche Abschreibungen		1'014'725.55	1'000'000.00		1'063'035.80	
389	Einlagen in das Eigenkapital		3'636'616.55	3'620'000.00		3'870'028.87	
39	Interne Verrechnungen		2'529'359.50	2'413'200.00		2'675'360.25	
390	Material- und Warenbezüge		80'059.75	71'800.00		127'979.45	
391	Dienstleistungen		1'886'599.75	1'768'300.00		1'991'980.80	
392	Pacht, Mieten Benützungskosten			23'900.00			
394	kalk. Zinsen und Finanzaufwand		562'700.00	549'200.00		555'400.00	
4	Ertrag		76'447'752.27		76'012'200.00		72'563'581.27
40	Fiskalertrag		50'055'169.05		51'310'000.00		49'610'243.97
400	Direkte Steuern natürliche Personen		42'077'514.60	42'241'000.00		40'295'593.82	

Artengliederung		Rechnung 2025		Budget 2025*		Rechnung 2024	
		Aufwand	Ertrag	Aufwand	Ertrag	Aufwand	Ertrag
401	Direkte Steuern juristische Personen		6'165'738.05		7'210'000.00		7'181'750.05
402	Übrige direkte Steuern		1'750'736.40		1'800'000.00		2'073'410.10
403	Besitz- und Aufwandsteuern		61'180.00		59'000.00		59'490.00
41	Regalien und Konzessionen		25'211.00		58'200.00		21'671.35
412	Konzessionen		25'211.00		57'500.00		21'103.00
413	Ertragsanteile an Lotterien, Sport-Toto, Wetten				700.00		568.35
42	Entgelte		9'503'402.18		9'303'400.00		9'464'305.53
420	Ersatzabgaben		254'391.65		260'000.00		260'829.40
421	Gebühren für Amtshandlungen		438'094.66		523'100.00		479'224.85
423	Schul- und Kursgelder		470'056.05		450'000.00		454'303.00
424	Benützungsgebühren und Dienstleistungen		6'166'681.70		6'120'300.00		6'065'677.21
425	Erlös aus Verkäufen		677'186.98		710'000.00		682'194.16
426	Rückerstattungen		1'431'496.14		1'178'600.00		1'460'211.91
427	Bussen		64'995.00		50'300.00		61'865.00
429	Übrige Entgelte		500.00		11'100.00		
43	Verschiedene Erträge		35'684.25		10'000.00		37'365.65
430	Verschiedene betriebliche Erträge		342.00				760.00
431	Aktivierung Eigenleistungen		35'342.25		10'000.00		36'605.65
44	Finanzertrag		1'078'701.51		1'068'700.00		1'148'193.69
440	Zinsertrag		170'643.01		218'100.00		274'875.58
443	Liegenschaftenertrag FV		25'000.00		25'000.00		16'666.65
444	Wertberichtigungen Anlagen FV						746.16
446	Finanzertrag von öffentlichen Unternehmungen		385'835.50		381'000.00		381'608.00
447	Liegenschaftenertrag VV		497'223.00		444'600.00		474'297.30

Artengliederung		Rechnung 2025		Budget 2025*		Rechnung 2024	
		Aufwand	Ertrag	Aufwand	Ertrag	Aufwand	Ertrag
45	Entnahmen aus Fonds und Spezialfinanzierungen		811'068.02		953'900.00		637'902.26
450	Entnahmen aus Fonds und Spezialfinanzierungen im Fremdkapital		43'366.05				4'219.44
451	Entnahmen aus Fonds und Spezialfinanzierungen im Eigenkapital		767'701.97		953'900.00		633'682.82
46	Transferertrag		4'516'639.74		4'119'800.00		4'104'654.06
460	Ertragsanteile		60'410.10		59'000.00		54'682.45
461	Entschädigungen von Gemeinwesen		3'987'806.29		3'537'700.00		3'571'379.11
463	Beiträge von Gemeinwesen und Dritten		468'423.35		523'100.00		478'592.50
48	Ausserordentlicher Ertrag		7'892'517.02		6'775'000.00		4'863'884.51
483	Ausserordentliche verschiedene Erträge		1'078.44				
486	Ausserordentliche Transfererträge		79'792.36				1'487'000.00
489	Entnahmen aus dem Eigenkapital		7'811'646.22		6'775'000.00		3'376'884.51
49	Interne Verrechnungen		2'529'359.50		2'413'200.00		2'675'360.25
490	Material- und Warenbezüge		80'059.75		71'800.00		127'979.45
491	Dienstleistungen		1'886'599.75		1'768'300.00		1'991'980.80
492	Pacht, Mieten, Benützungskosten				23'900.00		
494	Kalk. Zinsen und Finanzaufwand		562'700.00		549'200.00		555'400.00
		77'272'332.82	76'447'752.27	76'651'500.00	76'012'200.00	71'986'580.90	72'563'581.27
	Gesamtergebnis		824'580.55		639'300.00	577'000.37	
		77'272'332.82	77'272'332.82	76'651'500.00	76'651'500.00	72'563'581.27	72'563'581.27

Ausgewählte Budgetarten

* Budgetkredit, Verpflichtungskredit

Erfolgsrechnung „Funktionale Gliederung“

Funktionale Gliederung		Rechnung 2025		Budget 2025*		Rechnung 2024	
		Aufwand	Ertrag	Aufwand	Ertrag	Aufwand	Ertrag
0	ALLGEMEINE VERWALTUNG	11'024'178.05	6'220'309.64	10'579'800.00	5'238'600.00	6'111'323.79	1'401'526.99
	<i>Nettoergebnis</i>		4'803'868.41		5'341'200.00		4'709'796.80
1	ÖFFENTLICHE ORDNUNG UND SICHERHEIT, VERTEIDIGUNG	1'678'813.55	1'107'231.17	1'736'100.00	1'088'900.00	1'603'965.41	1'089'351.35
	<i>Nettoergebnis</i>		571'582.38		647'200.00		514'614.06
2	BILDUNG	22'501'855.14	2'284'886.38	22'591'400.00	2'222'700.00	22'626'405.93	2'546'304.11
	<i>Nettoergebnis</i>		20'216'968.76		20'368'700.00		20'080'101.82
3	KULTUR, SPORT UND FREIZEIT, KIRCHE	5'417'527.33	2'856'090.56	5'538'800.00	2'791'100.00	5'237'340.72	2'636'656.49
	<i>Nettoergebnis</i>		2'561'436.77		2'747'700.00		2'600'684.23
4	GESUNDHEIT	5'456'073.32	12'098.10	4'645'400.00	69'400.00	4'633'118.85	32'133.10
	<i>Nettoergebnis</i>		5'443'975.22		4'576'000.00		4'600'985.75
5	SOZIALE SICHERHEIT	8'453'464.10	2'619'230.28	8'384'000.00	2'176'400.00	9'455'045.13	3'642'531.55
	<i>Nettoergebnis</i>		5'834'233.82		6'207'600.00		5'812'513.58
6	VERKEHR	7'735'634.61	3'840'936.78	7'607'200.00	3'517'200.00	8'002'152.35	4'194'363.52
	<i>Nettoergebnis</i>		3'894'697.83		4'090'000.00		3'807'788.83
7	UMWELTSCHUTZ UND RAUMORDNUNG	8'639'285.45	7'199'595.80	8'820'900.00	7'332'900.00	8'468'009.46	7'021'372.63
	<i>Nettoergebnis</i>		1'439'689.65		1'488'000.00		1'446'636.83
8	VOLKSWIRTSCHAFT	340'006.30	37'007.50	355'700.00	28'500.00	462'492.87	33'743.00
	<i>Nettoergebnis</i>		302'998.80		327'200.00		428'749.87
9	FINANZEN UND STEUERN	6'025'494.97	50'270'366.06	6'392'200.00	51'546'500.00	5'386'726.39	49'965'598.53
	<i>Nettoergebnis</i>		44'244'871.09		45'154'300.00		44'578'872.14
	Gesamtergebnis	77'272'332.82	76'447'752.27	76'651'500.00	76'012'200.00	71'986'580.90	72'563'581.27
			824'580.55		639'300.00	577'000.37	
		77'272'332.82	77'272'332.82	76'651'500.00	76'651'500.00	72'563'581.27	72'563'581.27

Ausgewählte Budgetarten

* Budgetkredit, Verpflichtungskredit

Funktionale Gliederung		Rechnung 2025		Budget 2025*		Rechnung 2024	
		Aufwand	Ertrag	Aufwand	Ertrag	Aufwand	Ertrag
0	ALLGEMEINE VERWALTUNG	11'024'178.05	6'220'309.64	10'579'800.00	5'238'600.00	6'111'323.79	1'401'526.99
	<i>Nettoergebnis</i>		<i>4'803'868.41</i>		<i>5'341'200.00</i>		<i>4'709'796.80</i>
01	Legislative und Exekutive	618'946.75	302'239.90	668'900.00	284'900.00	636'619.46	301'075.90
	<i>Nettoergebnis</i>		<i>316'706.85</i>		<i>384'000.00</i>		<i>335'543.56</i>
011	Legislative	105'287.34		143'800.00		141'070.36	
	<i>Nettoergebnis</i>		<i>105'287.34</i>		<i>143'800.00</i>		<i>141'070.36</i>
0110	Legislative	105'287.34		143'800.00		141'070.36	
	<i>Nettoergebnis</i>		<i>105'287.34</i>		<i>143'800.00</i>		<i>141'070.36</i>
3000.10	Sitzungsgelder	17'372.85		20'900.00		29'748.70	
3050.00	AG-Beiträge AHV, IV, EO, ALV, Verwaltungskosten	550.15		500.00		733.35	
3053.00	AG-Beiträge an Unfallversicherungen	4.65				12.05	
3055.00	AG-Beiträge an Krankentaggeldversicherungen	6.15				21.50	
3102.00	Drucksachen, Publikationen	13'742.20		25'000.00		11'861.90	
3110.00	Büromaschinen und -geräte	785.70		500.00		199.30	
3130.00	Dienstleistungen Dritter	29'376.15		28'500.00		31'127.30	
3130.20	Porti	14'296.19		30'000.00		38'240.86	
3170.00	Reisekosten und Spesen	17'653.30		26'900.00		17'625.40	
3900.00	Interne Verrechnung Material- und Sachaufwand	11'500.00		11'500.00		11'500.00	
012	Exekutive	513'659.41	302'239.90	525'100.00	284'900.00	495'549.10	301'075.90
	<i>Nettoergebnis</i>		<i>211'419.51</i>		<i>240'200.00</i>		<i>194'473.20</i>
0120	Exekutive	513'659.41	302'239.90	525'100.00	284'900.00	495'549.10	301'075.90
	<i>Nettoergebnis</i>		<i>211'419.51</i>		<i>240'200.00</i>		<i>194'473.20</i>

Funktionale Gliederung		Rechnung 2025		Budget 2025*		Rechnung 2024	
		Aufwand	Ertrag	Aufwand	Ertrag	Aufwand	Ertrag
3000.00	Löhne Behörden	323'417.40		270'500.00		282'085.20	
3040.00	Familienzulage	12'005.00		7'200.00		10'102.50	
3049.01	Arbeitsplatzentschädigung	25'200.00					
3050.00	AG-Beiträge AHV, IV, EO, ALV, Verwaltungskosten	27'471.50		21'400.00		20'531.30	
3052.00	AG-Beiträge an andere Pensionskassen	23'832.00		11'500.00		15'652.50	
3055.00	AG-Beiträge an Krankentaggeldversicherungen	1'882.90		1'300.00		1'523.00	
3090.00	Aus- und Weiterbildung des Personals			17'500.00			
3099.00	Übriger Personalaufwand	17'428.05		25'500.00		15'138.35	
3100.00	Büromaterial	1'230.71		1'100.00		1'275.55	
3102.00	Drucksachen, Publikationen	1'310.40		1'800.00		1'021.10	
3130.00	Dienstleistungen Dritter	19'866.05		11'500.00		364.25	
3130.10	Telefonkosten	180.00				180.00	
3130.20	Porti			500.00		210.00	
3132.00	Honorare externe Berater, Gutachter, Fachexperten etc.			15'000.00		9'010.65	
3134.00	Sachversicherungsprämien	2'987.80		3'100.00		2'987.80	
3161.00	Mieten, Benützungskosten Mobilien	1'500.00		25'200.00		27'799.00	
3170.10	Reise- und Spesenentschädigung Rat	49'042.80		102'000.00		99'758.65	
3199.00	Übriger Betriebsaufwand	6'304.80		10'000.00		7'909.25	
4260.00	Rückerstattungen Dritter		10'500.00		10'000.00		10'500.00
4910.00	Interne Verrechnung Personalaufwand		291'739.90		274'900.00		290'575.90
02	Allgemeine Dienste	10'405'231.30	5'918'069.74	9'910'900.00	4'953'700.00	5'474'704.33	1'100'451.09
	<i>Nettoergebnis</i>		<i>4'487'161.56</i>		<i>4'957'200.00</i>		<i>4'374'253.24</i>
021	Finanzverwaltung	587'200.71	199'687.95	577'000.00	184'300.00	577'775.12	292'826.05
	<i>Nettoergebnis</i>		<i>387'512.76</i>		<i>392'700.00</i>		<i>284'949.07</i>

Funktionale Gliederung		Rechnung 2025		Budget 2025*		Rechnung 2024	
		Aufwand	Ertrag	Aufwand	Ertrag	Aufwand	Ertrag
0210	Finanzverwaltung	587'200.71	199'687.95	577'000.00	184'300.00	577'775.12	292'826.05
	<i>Nettoergebnis</i>		<i>387'512.76</i>		<i>392'700.00</i>		<i>284'949.07</i>
3010.00	Löhne des Verwaltungs- und Betriebspersonals	466'068.00		456'900.00		456'513.90	
3040.00	Familienzulage	6'960.00		7'200.00		6'960.20	
3050.00	AG-Beiträge AHV, IV, EO, ALV, Verwaltungskosten	36'495.90		36'100.00		35'775.45	
3052.00	AG-Beiträge an andere Pensionskassen	45'121.60		36'700.00		42'840.05	
3053.00	AG-Beiträge an Unfallversicherungen	2'158.10		2'200.00		2'116.15	
3055.00	AG-Beiträge an Krankentaggeldversicherungen	2'517.60		2'200.00		2'465.30	
3090.00	Aus- und Weiterbildung des Personals			7'500.00		3'315.95	
3099.00	Übriger Personalaufwand	1'497.41		2'600.00		2'502.77	
3110.00	Büromaschinen und -geräte			200.00			
3130.00	Dienstleistungen Dritter	2'205.25		5'000.00			
3130.10	Telefonkosten	1'169.10		300.00		1'369.60	
3158.00	Unterhalt immaterielle Anlagen	420.00		300.00			
3170.00	Reisekosten und Spesen	268.80		400.00		140.30	
3199.00	Übriger Betriebsaufwand					7.00	
3900.00	Interne Verrechnung Material- und Sachaufwand					600.00	
3910.00	Interne Verrechnung Personalaufwand	22'318.95		19'400.00		23'168.45	
4260.00	Rückerstattungen Dritter		2'886.45		2'800.00		3'090.45
4910.00	Interne Verrechnung Personalaufwand		196'801.50		181'500.00		289'735.60
022	Übrige allgemeine Dienste	4'247'726.74	456'943.14	4'743'100.00	504'400.00	4'320'659.87	582'050.74
	<i>Nettoergebnis</i>		<i>3'790'783.60</i>		<i>4'238'700.00</i>		<i>3'738'609.13</i>
0220	Gemeindeverwaltung	1'381'715.56	92'390.03	1'847'400.00	81'100.00	1'807'604.52	134'667.15
	<i>Nettoergebnis</i>		<i>1'289'325.53</i>		<i>1'766'300.00</i>		<i>1'672'937.37</i>

Funktionale Gliederung		Rechnung 2025		Budget 2025*		Rechnung 2024	
		Aufwand	Ertrag	Aufwand	Ertrag	Aufwand	Ertrag
3010.00	Löhne des Verwaltungs- und Betriebspersonals	554'864.15		623'100.00		918'291.60	
3010.01	Gleizeit- und Ferienguthaben Verwaltungspersonal	-7'298.88				8'570.80	
3010.05	Veränderung Löhne des Verwaltungs- und Betriebspersonals (Stellenmutationen)			40'200.00			
3010.06	Anpassungen Besoldungen an Teuerung und Marktlage			166'000.00			
3010.09	Rückvergütung EO, Unfall- und Krankentaggelder	-3'077.40		-69'900.00		-42'391.85	
3040.00	Familienzulage	4'110.30		10'000.00		6'684.80	
3049.00	Leistungsprämie	28'006.80		40'000.00			
3050.00	AG-Beiträge AHV, IV, EO, ALV, Verwaltungskosten	41'751.30		47'600.00		65'697.50	
3050.01	AG-Beiträge AHV, IV, EO, ALV, Verwaltungskosten (Stellenmutationen, Erhöhungen)			16'300.00			
3050.09	Rückvergütung AG-Beiträge AHV etc.					-186.85	
3052.00	AG-Beiträge an andere Pensionskassen	60'774.75		56'000.00		88'568.30	
3052.01	AG-Beiträge an andere Pensionskassen (Stellenmutationen, Erhöhungen)			28'600.00			
3053.00	AG-Beiträge an Unfallversicherungen	2'666.95		2'900.00		4'024.80	
3053.01	AG-Beiträge an Unfallversicherungen (Stellenmutationen, Erhöhungen)			1'700.00			
3055.00	AG-Beiträge an Krankentaggeldversicherungen	3'066.60		2'900.00		4'716.45	
3055.01	AG-Beiträge an Krankentaggeldversicherungen (Stellenmutationen, Erhöhungen)			1'100.00			
3090.00	Aus- und Weiterbildung des Personals	21'998.28		35'000.00		19'205.25	
3091.00	Personalwerbung	23'354.45		47'500.00		77'926.89	
3099.00	Übriger Personalaufwand	43'965.49		46'800.00		46'321.29	
3100.00	Büromaterial	5'916.48		14'000.00		10'817.36	

Funktionale Gliederung		Rechnung 2025		Budget 2025*		Rechnung 2024	
		Aufwand	Ertrag	Aufwand	Ertrag	Aufwand	Ertrag
3101.00	Betriebs-, Verbrauchsmaterial	8'020.38		5'500.00		6'307.88	
3102.00	Drucksachen, Publikationen	5'143.15		10'000.00		9'767.30	
3103.00	Fachliteratur, Zeitschriften	3'426.95		2'000.00		4'019.75	
3110.00	Büromaschinen und -geräte	3'016.00		3'000.00			
3111.00	Maschinen, Geräte und Fahrzeuge					100.00	
3113.00	Hardware	30'779.05		39'500.00		39'106.55	
3118.00	Immaterielle Anlagen	3'402.65		4'000.00			
3120.10	Strom, Heizmaterial, Wasser und Kehrichtabfuhr	2'466.90		4'000.00		3'307.55	
3130.00	Dienstleistungen Dritter	3'849.94		54'000.00		31'916.28	
3130.10	Telefonkosten	3'944.99		12'100.00		2'916.05	
3130.20	Porti	31'937.58		30'500.00		30'275.10	
3130.30	Bank- und Postcheckspesen	1'853.56		2'100.00		2'104.86	
3132.00	Honorare externe Berater, Gutachter, Fachexperten etc.	8'892.55		35'500.00		11'878.45	
3133.00	Informatik-Nutzungsaufwand	441'168.87		463'600.00		415'338.30	
3134.00	Sachversicherungsprämien	6'974.00		12'900.00		2'655.30	
3150.00	Unterhalt Büromaschinen und -geräte	1'139.95		2'000.00		1'274.65	
3151.00	Unterhalt Maschinen, Geräte, Fahrzeuge			300.00		237.90	
3153.00	Informatik-Unterhalt (Hardware)	5'393.95		9'100.00		8'511.91	
3158.00	Unterhalt immaterielle Anlagen	11'061.63		18'800.00		12'224.45	
3161.00	Mieten, Benützungskosten Mobilien	2'582.80		2'600.00		2'582.80	
3170.00	Reisekosten und Spesen	12'723.00		13'300.00		2'692.35	
3190.00	Schadenersatzleistungen					500.00	
3199.00	Übriger Betriebsaufwand	13'838.39		12'800.00		11'520.75	
3900.00	Interne Verrechnung Material- und Sachaufwand					120.00	
4210.00	Gebühren für Amtshandlungen		3'350.00		2'600.00		2'430.00
4260.00	Rückerstattungen Dritter		7'901.84		6'700.00		4'257.70

Funktionale Gliederung		Rechnung 2025		Budget 2025*		Rechnung 2024	
		Aufwand	Ertrag	Aufwand	Ertrag	Aufwand	Ertrag
4830.00	Ausserordentliche verschiedene Erträge		1'078.44				
4900.00	Interne Verrechnung Material- und Sachaufwand		80'059.75		71'800.00		127'979.45
0221	Gemeindekanzlei	300'041.24	-195.00	270'000.00	500.00	319'006.95	149'534.89
	<i>Nettoergebnis</i>		300'236.24		269'500.00		169'472.06
3010.00	Löhne des Verwaltungs- und Betriebspersonals	268'092.90		221'400.00		260'075.15	
3010.09	Rückvergütung EO, Unfall- und Krankentaggelder	-26'195.85				-2'389.50	
3040.00	Familienzulage	4'154.30		300.00		418.60	
3050.00	AG-Beiträge AHV, IV, EO, ALV, Verwaltungskosten	20'548.30		17'500.00		20'492.95	
3050.09	Rückvergütung AG-Beiträge AHV etc.	-1'289.50					
3052.00	AG-Beiträge an andere Pensionskassen	22'559.85		20'500.00		20'918.15	
3053.00	AG-Beiträge an Unfallversicherungen	1'116.25		1'100.00		1'195.70	
3055.00	AG-Beiträge an Krankentaggeldversicherungen	1'408.25		1'100.00		1'404.45	
3090.00	Aus- und Weiterbildung des Personals	5'700.00		5'000.00		540.00	
3099.00	Übriger Personalaufwand	937.60		1'500.00		2'858.90	
3100.00	Büromaterial	786.54					
3101.00	Betriebs-, Verbrauchsmaterial			200.00		147.00	
3110.00	Büromaschinen und -geräte	137.85		100.00		50.00	
3113.00	Hardware					1'741.35	
3130.00	Dienstleistungen Dritter					7'646.20	
3130.10	Telefonkosten	1'272.00				2'388.00	
3158.00	Unterhalt immaterielle Anlagen	480.00		1'300.00			
3170.00	Reisekosten und Spesen	232.75					
3636.00	Beiträge an private Organisationen ohne Erwerbszweck	100.00				200.00	
3900.00	Interne Verrechnung Material- und Sachaufwand					1'320.00	

Funktionale Gliederung		Rechnung 2025		Budget 2025*		Rechnung 2024	
		Aufwand	Ertrag	Aufwand	Ertrag	Aufwand	Ertrag
4210.00	Gebühren für Amtshandlungen		-195.00		500.00		40'105.80
4260.00	Rückerstattungen Dritter						14'824.94
4611.00	Entschädigungen von Kantonen und Konkordaten						14'256.00
4910.00	Interne Verrechnung Personalaufwand						80'348.15
0222	Bauverwaltung	601'857.40	251'002.05	600'000.00	331'000.00	630'824.04	290'073.70
	<i>Nettoergebnis</i>		<i>350'855.35</i>		<i>269'000.00</i>		<i>340'750.34</i>
3000.10	Sitzungsgelder	10'323.95		8'000.00		10'637.45	
3010.00	Löhne des Verwaltungs- und Betriebspersonals	347'401.80		336'500.00		406'175.90	
3040.00	Familienzulage	3'620.00		7'200.00		7'100.10	
3050.00	AG-Beiträge AHV, IV, EO, ALV, Verwaltungskosten	27'132.20		25'500.00		30'707.85	
3052.00	AG-Beiträge an andere Pensionskassen	41'707.45		38'000.00		45'522.80	
3053.00	AG-Beiträge an Unfallversicherungen	1'395.60		1'800.00		1'710.05	
3055.00	AG-Beiträge an Krankentaggeldversicherungen	1'876.70		1'800.00		2'192.05	
3090.00	Aus- und Weiterbildung des Personals	6'467.55		5'900.00		1'297.20	
3099.00	Übriger Personalaufwand			1'500.00		1'222.90	
3100.00	Büromaterial	1'307.39		500.00		1'215.64	
3102.00	Drucksachen, Publikationen	6'621.85		8'000.00		7'744.65	
3130.00	Dienstleistungen Dritter	14'464.80		14'000.00		12'313.40	
3130.10	Telefonkosten	1'046.75		200.00		1'940.30	
3132.00	Honorare externe Berater, Gutachter, Fachexperten etc.	43'331.90		34'000.00		44'109.60	
3158.00	Unterhalt immaterielle Anlagen	21'310.31		42'100.00			
3170.00	Reisekosten und Spesen	3'613.35		3'700.00		5'430.80	
3634.00	Beiträge an öffentliche Unternehmungen	43'726.45		46'000.00			
3900.00	Interne Verrechnung Material- und Sachaufwand	3'500.00		3'500.00		23'540.00	

Funktionale Gliederung		Rechnung 2025		Budget 2025*		Rechnung 2024	
		Aufwand	Ertrag	Aufwand	Ertrag	Aufwand	Ertrag
3910.00	Interne Verrechnung Personalaufwand	23'009.35		21'800.00		27'963.35	
4210.00	Gebühren für Amtshandlungen		208'105.85		300'000.00		265'658.60
4260.00	Rückerstattungen Dritter		42'896.20		31'000.00		24'415.10
0223	Liegenschaftsverwaltung	1'558'562.84	7'919.15	1'600'300.00	9'100.00	1'563'224.36	7'775.00
	<i>Nettoergebnis</i>		<i>1'550'643.69</i>		<i>1'591'200.00</i>		<i>1'555'449.36</i>
3010.00	Löhne des Verwaltungs- und Betriebspersonals	152'211.45		174'300.00		166'049.75	
3010.09	Rückvergütung EO, Unfall- und Krankentaggelder	-3'442.65				-5'947.20	
3040.00	Familienzulage	2'600.40		2'600.00		2'600.40	
3050.00	AG-Beiträge AHV, IV, EO, ALV, Verwaltungskosten	11'722.65		13'800.00		12'616.70	
3052.00	AG-Beiträge an andere Pensionskassen	17'274.00		15'000.00		18'530.40	
3053.00	AG-Beiträge an Unfallversicherungen	593.05		800.00		647.25	
3055.00	AG-Beiträge an Krankentaggeldversicherungen	803.30		800.00		864.95	
3099.00	Übriger Personalaufwand	1'136.49		2'000.00		1'161.60	
3100.00	Büromaterial	111.70		500.00		549.31	
3102.00	Drucksachen, Publikationen	92.40		1'000.00		340.50	
3111.00	Maschinen, Geräte und Fahrzeuge	388.75		800.00		426.05	
3118.00	Immaterielle Anlagen			17'600.00			
3130.00	Dienstleistungen Dritter	37'711.15		30'000.00		16'248.60	
3130.10	Telefonkosten	960.70		500.00		1'001.00	
3140.00	Unterhalt an Grundstücken					3'319.90	
3158.00	Unterhalt immaterielle Anlagen	5'117.95		14'300.00		2'519.20	
3170.00	Reisekosten und Spesen	6'966.85		2'500.00		3'671.10	
3199.00	Übriger Betriebsaufwand	35.00		100.00		131.50	
3893.01	Einlagen in Rücklagen des EK	1'300'000.00		1'300'000.00		1'300'000.00	
3900.00	Interne Verrechnung Material- und Sachaufwand					1'440.00	

Funktionale Gliederung		Rechnung 2025		Budget 2025*		Rechnung 2024	
		Aufwand	Ertrag	Aufwand	Ertrag	Aufwand	Ertrag
3910.00	Interne Verrechnung Personalaufwand	24'279.65		23'700.00		37'053.35	
4470.00	Pacht- und Mietzinse Liegenschaften VV		7'919.15		9'100.00		7'775.00
0224	Bevölkerungsdienste	405'549.70	105'826.91	425'400.00	82'700.00		
	<i>Nettoergebnis</i>		<i>299'722.79</i>		<i>342'700.00</i>		
3010.00	Löhne des Verwaltungs- und Betriebspersonals	330'514.50		330'900.00			
3040.00	Familienzulage	900.00		900.00			
3050.00	AG-Beiträge AHV, IV, EO, ALV, Verwaltungskosten	26'068.85		26'100.00			
3052.00	AG-Beiträge an andere Pensionskassen	26'290.25		33'000.00			
3053.00	AG-Beiträge an Unfallversicherungen	1'534.60		1'600.00			
3055.00	AG-Beiträge an Krankentaggeldversicherungen	1'787.35		1'600.00			
3090.00	Aus- und Weiterbildung des Personals			9'400.00			
3099.00	Übriger Personalaufwand	700.00		3'200.00			
3100.00	Büromaterial	255.75					
3101.00	Betriebs-, Verbrauchsmaterial	3'133.65		2'000.00			
3110.00	Büromaschinen und -geräte			500.00			
3130.00	Dienstleistungen Dritter	11'199.10		15'200.00			
3130.10	Telefonkosten	1'116.00					
3130.40	Betreibungsgebühren	89.85					
3150.00	Unterhalt Büromaschinen und -geräte			500.00			
3158.00	Unterhalt immaterielle Anlagen	1'620.00					
3170.00	Reisekosten und Spesen	139.80					
3199.00	Übriger Betriebsaufwand			500.00			
3636.00	Beiträge an private Organisationen ohne Erwerbszweck	200.00					
4210.00	Gebühren für Amtshandlungen		47'962.71		40'000.00		
4260.00	Rückerstattungen Dritter		12'732.20		15'200.00		

Funktionale Gliederung		Rechnung 2025		Budget 2025*		Rechnung 2024	
		Aufwand	Ertrag	Aufwand	Ertrag	Aufwand	Ertrag
4611.00	Entschädigungen von Kantonen und Konkordaten		30'632.00		13'000.00		
4910.00	Interne Verrechnung Personalaufwand		14'500.00		14'500.00		
029	Verwaltungsliegenschaften	5'570'303.85	5'261'438.65	4'590'800.00	4'265'000.00	576'269.34	225'574.30
	<i>Nettoergebnis</i>		308'865.20		325'800.00		350'695.04
0290	Gemeindehaus	5'336'708.36	5'000'000.00	4'331'200.00	4'000'000.00	385'948.60	29'644.70
	<i>Nettoergebnis</i>		336'708.36		331'200.00		356'303.90
3010.00	Löhne des Verwaltungs- und Betriebspersonals	25'534.95		28'500.00		24'816.95	
3010.09	Rückvergütung EO, Unfall- und Krankentaggelder	-274.85				-37.55	
3040.00	Familienzulage	72.00				41.90	
3050.00	AG-Beiträge AHV, IV, EO, ALV, Verwaltungskosten	1'992.40		2'300.00		1'955.70	
3052.00	AG-Beiträge an andere Pensionskassen	2'432.25		2'000.00		2'203.35	
3053.00	AG-Beiträge an Unfallversicherungen	271.40		300.00		282.70	
3055.00	AG-Beiträge an Krankentaggeldversicherungen	136.45		100.00		133.95	
3101.00	Betriebs-, Verbrauchsmaterial	3'733.39		3'200.00		4'261.19	
3110.00	Büromaschinen und -geräte	507.30				345.15	
3111.00	Maschinen, Geräte und Fahrzeuge			1'000.00		16'228.90	
3120.10	Strom, Heizmaterial, Wasser und Kehrrichtabfuhr	27'775.42		32'000.00		35'419.17	
3130.00	Dienstleistungen Dritter	1'757.75		3'600.00		4'958.25	
3134.00	Sachversicherungsprämien	20'002.80		16'900.00		16'667.45	
3144.00	Unterhalt Hochbauten, Gebäude	37'004.68		35'200.00		37'113.93	
3144.01	Instandsetzungen gemäss Erhaltungsmanagement LS	5'000'000.00		4'000'000.00		19'024.70	
3151.00	Unterhalt Maschinen, Geräte, Fahrzeuge	1'259.12		2'000.00		1'415.61	
3170.00	Reisekosten und Spesen					4.20	

Funktionale Gliederung		Rechnung 2025		Budget 2025*		Rechnung 2024	
		Aufwand	Ertrag	Aufwand	Ertrag	Aufwand	Ertrag
3300.40	Planmässige Abschreibungen Hochbauten	157'900.00		157'900.00		171'600.00	
3910.00	Interne Verrechnung Personalaufwand	2'203.30		3'700.00		4'413.05	
3940.00	Interne Verrechnung kalk. Zinsen und Finanzaufwand	54'400.00		42'500.00		45'100.00	
4240.06	Parkplatzgebühren Parkkarten						4'920.00
4470.00	Pacht- und Mietzinse Liegenschaften VV						5'700.00
4893.02	Entnahme aus Vorfinanzierung Erhaltungsmanagement LS		5'000'000.00		4'000'000.00		19'024.70
0291	Mehrzweckanlage Ei	185'419.09	189'327.75	209'700.00	194'700.00	146'645.64	116'178.70
	<i>Nettoergebnis</i>	<i>3'908.66</i>			<i>15'000.00</i>		<i>30'466.94</i>
3010.00	Löhne des Verwaltungs- und Betriebspersonals	16'612.25		15'000.00		17'235.90	
3010.09	Rückvergütung EO, Unfall- und Krankentaggelder	-274.85				-37.55	
3040.00	Familienzulage	72.00		100.00		71.90	
3050.00	AG-Beiträge AHV, IV, EO, ALV, Verwaltungskosten	1'287.60		1'400.00		1'355.30	
3052.00	AG-Beiträge an andere Pensionskassen	327.85		400.00		339.30	
3053.00	AG-Beiträge an Unfallversicherungen	175.40		200.00		196.45	
3055.00	AG-Beiträge an Krankentaggeldversicherungen	88.05		100.00		92.85	
3101.00	Betriebs-, Verbrauchsmaterial	15'684.07		8'500.00		9'306.48	
3102.00	Drucksachen, Publikationen	2'311.45		2'500.00		3'266.80	
3111.00	Maschinen, Geräte und Fahrzeuge	7'671.85		10'000.00		5'026.44	
3120.10	Strom, Heizmaterial, Wasser und Kehrrichtabfuhr	17'400.09		19'100.00		19'596.15	
3130.00	Dienstleistungen Dritter	1'268.10		1'600.00		2'383.45	
3130.10	Telefonkosten	1'512.83		1'900.00		1'771.47	
3134.00	Sachversicherungsprämien	7'351.80		7'000.00		6'816.85	
3137.00	Steuern und Abgaben	1'040.00		1'200.00		1'040.00	

Funktionale Gliederung		Rechnung 2025		Budget 2025*		Rechnung 2024	
		Aufwand	Ertrag	Aufwand	Ertrag	Aufwand	Ertrag
3137.10	Pauschalsteuer	2'545.73		2'000.00		2'429.25	
3144.00	Unterhalt Hochbauten, Gebäude	16'743.17		21'000.00		46'865.62	
3144.01	Instandsetzungen gemäss Erhaltungsmanagement LS	67'400.95		90'000.00			
3151.00	Unterhalt Maschinen, Geräte, Fahrzeuge	1'912.85		4'400.00		4'428.68	
3170.00	Reisekosten und Spesen	33.60				38.50	
3300.40	Planmässige Abschreibungen Hochbauten	7'100.00		7'100.00		7'700.00	
3900.00	Interne Verrechnung Material- und Sachaufwand	500.00		500.00		500.00	
3910.00	Interne Verrechnung Personalaufwand	15'354.30		14'300.00		15'221.80	
3940.00	Interne Verrechnung kalk. Zinsen und Finanzaufwand	1'300.00		1'400.00		1'000.00	
4250.00	Verkäufe		1'078.65		3'000.00		950.45
4260.00	Rückerstattungen Dritter				1'000.00		
4470.00	Pacht- und Mietzinse Liegenschaften VV		120'848.15		100'700.00		115'228.25
4893.02	Entnahme aus Vorfinanzierung Erhaltungsmanagement LS		67'400.95		90'000.00		
0292	Schlachthaus	5'791.05	760.00	8'800.00	200.00	6'154.90	8'400.00
	<i>Nettoergebnis</i>		<i>5'031.05</i>		<i>8'600.00</i>	<i>2'245.10</i>	
3120.10	Strom, Heizmaterial, Wasser und Kehrlichtabfuhr	1'934.65		1'000.00		3'222.50	
3134.00	Sachversicherungsprämien	2'948.35		2'800.00		2'729.15	
3144.00	Unterhalt Hochbauten, Gebäude	908.05		5'000.00		203.25	
4470.00	Pacht- und Mietzinse Liegenschaften VV		760.00		200.00		8'400.00
0293	Spritzenhaus Dorfplatz	6'320.45		8'400.00		10'150.25	
	<i>Nettoergebnis</i>		<i>6'320.45</i>		<i>8'400.00</i>		<i>10'150.25</i>
3120.10	Strom, Heizmaterial, Wasser und Kehrlichtabfuhr	280.00		800.00		710.10	
3134.00	Sachversicherungsprämien	2'766.15		2'600.00		2'560.50	

Funktionale Gliederung		Rechnung 2025		Budget 2025*		Rechnung 2024	
		Aufwand	Ertrag	Aufwand	Ertrag	Aufwand	Ertrag
3144.00	Unterhalt Hochbauten, Gebäude	3'274.30		5'000.00		6'879.65	
0294	Wohn- und Gewerbehäuser Kägiswil	36'064.90	71'350.90	32'700.00	70'100.00	27'369.95	71'350.90
	<i>Nettoergebnis</i>	<i>35'286.00</i>		<i>37'400.00</i>		<i>43'980.95</i>	
3010.00	Löhne des Verwaltungs- und Betriebspersonals	4'311.45		4'200.00		4'264.80	
3050.00	AG-Beiträge AHV, IV, EO, ALV, Verwaltungskosten	339.85		300.00		336.25	
3053.00	AG-Beiträge an Unfallversicherungen	46.25		100.00		48.40	
3055.00	AG-Beiträge an Krankentaggeldversicherungen	23.25		100.00		23.05	
3101.00	Betriebs-, Verbrauchsmaterial			500.00			
3120.10	Strom, Heizmaterial, Wasser und Kehrrichtabfuhr	17'213.60		17'000.00		17'248.30	
3134.00	Sachversicherungsprämien	3'528.10		3'300.00		3'265.80	
3144.00	Unterhalt Hochbauten, Gebäude	8'474.10		7'000.00		2'066.60	
3151.00	Unterhalt Maschinen, Geräte, Fahrzeuge	115.80		200.00		116.75	
3199.00	Übriger Betriebsaufwand	2'012.50					
4260.00	Rückerstattungen Dritter		3'016.10		3'000.00		3'201.10
4470.00	Pacht- und Mietzinse Liegenschaften VV		68'334.80		67'100.00		68'149.80
1	ÖFFENTLICHE ORDNUNG UND SICHERHEIT, VERTEIDIGUNG	1'678'813.55	1'107'231.17	1'736'100.00	1'088'900.00	1'603'965.41	1'089'351.35
	<i>Nettoergebnis</i>		<i>571'582.38</i>		<i>647'200.00</i>		<i>514'614.06</i>
11	Öffentliche Sicherheit	38'479.23		40'400.00	2'000.00	37'759.25	
	<i>Nettoergebnis</i>		<i>38'479.23</i>		<i>38'400.00</i>		<i>37'759.25</i>
111	Polizei	38'479.23		40'400.00	2'000.00	37'759.25	
	<i>Nettoergebnis</i>		<i>38'479.23</i>		<i>38'400.00</i>		<i>37'759.25</i>
1110	Sicherheitsdienst	38'479.23		40'400.00	2'000.00	37'759.25	

Funktionale Gliederung		Rechnung 2025		Budget 2025*		Rechnung 2024	
		Aufwand	Ertrag	Aufwand	Ertrag	Aufwand	Ertrag
	<i>Nettoergebnis</i>		38'479.23		38'400.00		37'759.25
3010.00	Löhne des Verwaltungs- und Betriebspersonals	24'336.00		24'000.00		23'893.80	
3050.00	AG-Beiträge AHV, IV, EO, ALV, Verwaltungskosten	1'917.55		1'900.00		1'882.45	
3052.00	AG-Beiträge an andere Pensionskassen	2'583.60		1'800.00		2'544.60	
3053.00	AG-Beiträge an Unfallversicherungen	112.55		100.00		110.55	
3055.00	AG-Beiträge an Krankentaggeldversicherungen	131.30		100.00		128.75	
3130.00	Dienstleistungen Dritter	4'398.23		7'400.00		4'133.10	
3170.00	Reisekosten und Spesen			100.00		66.00	
3900.00	Interne Verrechnung Material- und Sachaufwand	5'000.00		5'000.00		5'000.00	
4260.00	Rückerstattungen Dritter				2'000.00		
14	Allgemeines Rechtswesen	579'549.00	452'019.22	567'400.00	440'300.00	570'063.69	423'926.65
	<i>Nettoergebnis</i>		127'529.78		127'100.00		146'137.04
140	Allgemeines Rechtswesen	579'549.00	452'019.22	567'400.00	440'300.00	570'063.69	423'926.65
	<i>Nettoergebnis</i>		127'529.78		127'100.00		146'137.04
1400	Allgemeines Rechtswesen	31'089.30	15'500.00	35'500.00	10'000.00	60'393.53	12'100.00
	<i>Nettoergebnis</i>		15'589.30		25'500.00		48'293.53
3000.10	Sitzungsgelder	363.30		1'000.00			
3010.00	Löhne des Verwaltungs- und Betriebspersonals	13'143.00		13'500.00		13'677.70	
3010.09	Rückvergütung EO, Unfall- und Krankentaggelder					-421.70	
3040.00	Familienzulage	450.00		900.00		36.00	
3050.00	AG-Beiträge AHV, IV, EO, ALV, Verwaltungskosten	1'062.55		1'100.00		1'105.25	
3052.00	AG-Beiträge an andere Pensionskassen	977.10		1'000.00		1'014.45	
3053.00	AG-Beiträge an Unfallversicherungen	62.40		100.00		63.10	

Funktionale Gliederung		Rechnung 2025		Budget 2025*		Rechnung 2024	
		Aufwand	Ertrag	Aufwand	Ertrag	Aufwand	Ertrag
3055.00	AG-Beiträge an Krankentaggeldversicherungen	72.70		100.00		75.80	
3132.00	Honorare externe Berater, Gutachter, Fachexperten etc.	14'837.05		15'000.00		9'618.55	
3170.00	Reisekosten und Spesen	121.20		300.00			
3634.00	Beiträge an öffentliche Unternehmungen			2'500.00		35'224.38	
4210.00	Gebühren für Amtshandlungen		15'500.00		10'000.00		12'100.00
1401	Weibelamt	803.70		800.00		803.70	
	<i>Nettoergebnis</i>		803.70		800.00		803.70
3010.00	Löhne des Verwaltungs- und Betriebspersonals	800.00		800.00		800.00	
3053.00	AG-Beiträge an Unfallversicherungen	3.70				3.70	
1402	Marktwesen	27'273.80	12'839.00	22'200.00	13'800.00	20'799.10	11'428.00
	<i>Nettoergebnis</i>		14'434.80		8'400.00		9'371.10
3010.00	Löhne des Verwaltungs- und Betriebspersonals	292.30					
3050.00	AG-Beiträge AHV, IV, EO, ALV, Verwaltungskosten	23.05					
3053.00	AG-Beiträge an Unfallversicherungen	3.10					
3055.00	AG-Beiträge an Krankentaggeldversicherungen	1.60					
3101.00	Betriebs-, Verbrauchsmaterial			500.00			
3102.00	Drucksachen, Publikationen	1'043.50					
3111.00	Maschinen, Geräte und Fahrzeuge					65.90	
3130.00	Dienstleistungen Dritter	4'957.20		4'000.00		4'642.05	
3151.00	Unterhalt Maschinen, Geräte, Fahrzeuge			500.00			
3170.00	Reisekosten und Spesen			100.00			
3910.00	Interne Verrechnung Personalaufwand	20'953.05		17'100.00		16'091.15	
4240.00	Benützungsgebühren und Dienstleistungen		5'642.00		6'000.00		5'281.00
4260.00	Rückerstattungen Dritter		7'197.00		7'800.00		6'147.00

Funktionale Gliederung		Rechnung 2025		Budget 2025*		Rechnung 2024	
		Aufwand	Ertrag	Aufwand	Ertrag	Aufwand	Ertrag
1403	öffentliche Waage	9'798.65	7'590.80	10'700.00	8'000.00	8'781.80	7'209.00
	<i>Nettoergebnis</i>		<i>2'207.85</i>		<i>2'700.00</i>		<i>1'572.80</i>
3101.00	Betriebs-, Verbrauchsmaterial			500.00			
3120.10	Strom, Heizmaterial, Wasser und Kehrichtabfuhr	610.45		700.00		641.30	
3144.00	Unterhalt Hochbauten, Gebäude			500.00		253.35	
3151.00	Unterhalt Maschinen, Geräte, Fahrzeuge	176.50		300.00			
3910.00	Interne Verrechnung Personalaufwand	9'011.70		8'700.00		7'887.15	
4240.00	Benützungsgebühren und Dienstleistungen		7'590.80		8'000.00		7'209.00
1406	Regionales Zivilstandsamt	510'583.55	416'089.42	498'200.00	408'500.00	479'285.56	393'189.65
	<i>Nettoergebnis</i>		<i>94'494.13</i>		<i>89'700.00</i>		<i>86'095.91</i>
3010.00	Löhne des Verwaltungs- und Betriebspersonals	304'019.30		306'800.00		305'797.70	
3010.09	Rückvergütung EO, Unfall- und Krankentaggelder	-4'474.10					
3040.00	Familienzulage	3'800.00		6'000.00		5'700.00	
3050.00	AG-Beiträge AHV, IV, EO, ALV, Verwaltungskosten	23'603.40		24'200.00		24'085.25	
3052.00	AG-Beiträge an andere Pensionskassen	26'824.10		23'900.00		27'825.60	
3053.00	AG-Beiträge an Unfallversicherungen	1'390.05		1'500.00		1'418.55	
3055.00	AG-Beiträge an Krankentaggeldversicherungen	1'617.70		1'500.00		1'650.65	
3090.00	Aus- und Weiterbildung des Personals	3'904.40		6'200.00		3'683.59	
3091.00	Personalwerbung			1'000.00		100.00	
3099.00	Übriger Personalaufwand	10'835.75		3'000.00		1'805.25	
3100.00	Büromaterial	1'015.68		1'500.00		627.95	
3101.00	Betriebs-, Verbrauchsmaterial	1'573.40		2'500.00		1'835.00	
3102.00	Drucksachen, Publikationen	896.30		1'000.00		1'043.91	
3113.00	Hardware	1'826.75		1'000.00		4'333.34	

Funktionale Gliederung		Rechnung 2025		Budget 2025*		Rechnung 2024	
		Aufwand	Ertrag	Aufwand	Ertrag	Aufwand	Ertrag
3130.00	Dienstleistungen Dritter	20'317.85		14'000.00		5'151.01	
3130.10	Telefonkosten	1'045.80		1'200.00		1'357.80	
3130.30	Bank- und Postcheckspesen	965.97		1'100.00		1'177.21	
3130.40	Betreibungsgebühren	194.15		1'000.00		534.70	
3144.00	Unterhalt Hochbauten, Gebäude	2'592.80				2'827.70	
3153.00	Informatik-Unterhalt (Hardware)	1'246.05		1'000.00		776.75	
3158.00	Unterhalt immaterielle Anlagen	525.00		5'900.00		1'257.50	
3160.00	Miete und Pacht Liegenschaften	50'400.00		35'100.00		35'040.00	
3161.00	Mieten, Benützungskosten Mobilien	1'712.40		2'000.00		1'712.40	
3170.00	Reisekosten und Spesen	2'605.50		3'000.00		2'091.30	
3199.00	Übriger Betriebsaufwand	8'469.80		9'000.00		5'699.05	
3611.00	Entschädigungen an Kantone und Konkordate	2'637.05		5'000.00		2'637.90	
3900.00	Interne Verrechnung Material- und Sachaufwand	35'571.75		34'800.00		39'115.45	
3910.00	Interne Verrechnung Personalaufwand	5'466.70		5'000.00			
4210.00	Gebühren für Amtshandlungen		163'371.10		170'000.00		158'930.45
4260.00	Rückerstattungen Dritter		1'945.67		2'500.00		6'149.65
4612.00	Entschädigungen von Gemeinden und Gemeindezweckverbänden		250'772.65		236'000.00		228'109.55
15	Feuerwehr	992'530.55	641'556.15	1'026'800.00	632'500.00	916'785.69	651'183.70
	<i>Nettoergebnis</i>		<i>350'974.40</i>		<i>394'300.00</i>		<i>265'601.99</i>
150	Feuerwehr	992'530.55	641'556.15	1'026'800.00	632'500.00	916'785.69	651'183.70
	<i>Nettoergebnis</i>		<i>350'974.40</i>		<i>394'300.00</i>		<i>265'601.99</i>
1500	Feuerwehr	966'865.23	587'595.30	983'100.00	577'500.00	902'145.09	609'776.25
	<i>Nettoergebnis</i>		<i>379'269.93</i>		<i>405'600.00</i>		<i>292'368.84</i>
3010.00	Löhne des Verwaltungs- und Betriebspersonals	446'899.65		471'700.00		454'040.55	

Funktionale Gliederung		Rechnung 2025		Budget 2025*		Rechnung 2024	
		Aufwand	Ertrag	Aufwand	Ertrag	Aufwand	Ertrag
3040.00	Familienzulage	1'745.40		2'400.00		2'400.00	
3050.00	AG-Beiträge AHV, IV, EO, ALV, Verwaltungskosten	17'477.70		17'000.00		17'529.70	
3052.00	AG-Beiträge an andere Pensionskassen	20'354.40		19'500.00		19'546.80	
3053.00	AG-Beiträge an Unfallversicherungen	1'941.35		1'800.00		1'875.10	
3055.00	AG-Beiträge an Krankentaggeldversicherungen	1'037.20		1'000.00		1'018.10	
3090.00	Aus- und Weiterbildung des Personals	1'560.00		10'000.00		2'822.08	
3099.00	Übriger Personalaufwand	22'072.65		25'000.00		21'457.90	
3100.00	Büromaterial	2'366.14		1'500.00		1'041.15	
3101.00	Betriebs-, Verbrauchsmaterial	14'910.82		20'000.00		13'951.75	
3102.00	Drucksachen, Publikationen	270.75		1'500.00		410.95	
3103.00	Fachliteratur, Zeitschriften	1'875.00		2'500.00		2'475.00	
3110.00	Büromaschinen und -geräte			400.00			
3111.00	Maschinen, Geräte und Fahrzeuge	26'004.90		31'400.00		29'219.50	
3112.00	Kleider, Wäsche, Vorhänge	25'129.45		28'700.00		20'258.60	
3113.00	Hardware			1'500.00		1'146.80	
3118.00	Immaterielle Anlagen			500.00			
3120.10	Strom, Heizmaterial, Wasser und Kehrrichtabfuhr	14'880.71		15'000.00		16'446.15	
3130.00	Dienstleistungen Dritter	864.80		10'500.00		908.15	
3130.10	Telefonkosten	5'853.75		5'300.00		5'620.02	
3130.20	Porti	19.00		100.00		76.50	
3134.00	Sachversicherungsprämien	33'732.20		32'500.00		31'839.54	
3137.00	Steuern und Abgaben	445.00		600.00		520.00	
3144.00	Unterhalt Hochbauten, Gebäude	28'821.88		25'000.00		17'781.90	
3144.01	Instandsetzungen gemäss Erhaltungsmanagement LS					-158.65	
3151.00	Unterhalt Maschinen, Geräte, Fahrzeuge	40'776.43		56'100.00		51'859.40	

Funktionale Gliederung		Rechnung 2025		Budget 2025*		Rechnung 2024	
		Aufwand	Ertrag	Aufwand	Ertrag	Aufwand	Ertrag
3153.00	Informatik-Unterhalt (Hardware)	2'535.90		1'300.00		988.75	
3158.00	Unterhalt immaterielle Anlagen	3'046.05		3'500.00		3'158.10	
3161.00	Mieten, Benützungskosten Anlagen	13'032.80		1'800.00		1'790.40	
3170.00	Reisekosten und Spesen	2'842.60		3'300.00		3'250.00	
3181.00	Tatsächliche Forderungsverluste	724.80		600.00		777.35	
3199.00	Übriger Betriebsaufwand	2'251.40		5'000.00		3'434.35	
3300.40	Planmässige Abschreibungen Hochbauten	84'300.00		84'300.00		91'700.00	
3300.60	Planmässige Abschreibungen Mobilien	105'400.00		58'800.00		38'700.00	
3611.00	Entschädigungen an Kantone und Konkordate	10'640.00		11'600.00		10'640.00	
3636.00	Beiträge an private Organisationen ohne Erwerbszweck	1'317.75		1'400.00			
3900.00	Interne Verrechnung Material- und Sachaufwand	2'100.00		2'100.00		2'340.00	
3910.00	Interne Verrechnung Personalaufwand	9'234.75		9'600.00		11'979.15	
3940.00	Interne Verrechnung kalk. Zinsen und Finanzaufwand	20'400.00		18'300.00		19'300.00	
4200.00	Feuerwehrpflicht-Ersatzabgaben		250'181.65		250'000.00		258'870.60
4250.00	Verkäufe		965.65		500.00		
4260.00	Rückerstattungen Dritter		114'458.80		80'000.00		120'095.60
4270.00	Bussen		300.00		300.00		240.00
4611.00	Entschädigungen von Kantonen und Konkordaten		156'586.25		164'800.00		160'530.55
4631.00	Beiträge von Kantonen und Konkordaten		17'015.40		22'000.00		38'980.60
4893.02	Entnahme aus Vorfinanzierung Erhaltungsmanagement LS						-158.65
4910.00	Interne Verrechnung Personalaufwand		48'087.55		36'000.00		31'217.55
4920.00	Interne Verrechnung Pacht, Mieten, Benützungskosten				23'900.00		
1501	Ölwehr	25'665.32	53'960.85	43'700.00	55'000.00	14'640.60	41'407.45

Funktionale Gliederung		Rechnung 2025		Budget 2025*		Rechnung 2024	
		Aufwand	Ertrag	Aufwand	Ertrag	Aufwand	Ertrag
	<i>Nettoergebnis</i>	28'295.53		11'300.00		26'766.85	
3010.00	Löhne des Verwaltungs- und Betriebspersonals	400.00		400.00		400.00	
3101.00	Betriebs-, Verbrauchsmaterial	1'181.77		1'200.00		591.65	
3134.00	Sachversicherungsprämien	729.90		800.00		732.05	
3151.00	Unterhalt Maschinen, Geräte, Fahrzeuge	60.95		500.00			
3910.00	Interne Verrechnung Personalaufwand	23'292.70		16'900.00		12'916.90	
3920.00	Interne Verrechnung Pacht, Mieten Benützungskosten			23'900.00			
4260.00	Rückerstattungen Dritter		15'578.00		15'000.00		3'362.00
4611.00	Entschädigungen von Kantonen und Konkordaten		38'382.85		40'000.00		38'045.45
16	Verteidigung	68'254.77	13'655.80	101'500.00	14'100.00	79'356.78	14'241.00
	<i>Nettoergebnis</i>		<i>54'598.97</i>		<i>87'400.00</i>		<i>65'115.78</i>
161	Militärische Verteidigung	17'500.00		17'500.00		17'500.00	
	<i>Nettoergebnis</i>		<i>17'500.00</i>		<i>17'500.00</i>		<i>17'500.00</i>
1610	Militärische Verteidigung	17'500.00		17'500.00		17'500.00	
	<i>Nettoergebnis</i>		<i>17'500.00</i>		<i>17'500.00</i>		<i>17'500.00</i>
3160.00	Miete und Pacht Liegenschaften	17'500.00		17'500.00		17'500.00	
162	Zivile Verteidigung	50'754.77	13'655.80	84'000.00	14'100.00	61'856.78	14'241.00
	<i>Nettoergebnis</i>		<i>37'098.97</i>		<i>69'900.00</i>		<i>47'615.78</i>
1620	Zivilschutz	17'242.80	4'100.00	19'800.00	4'100.00	16'146.05	4'398.30
	<i>Nettoergebnis</i>		<i>13'142.80</i>		<i>15'700.00</i>		<i>11'747.75</i>
3120.10	Strom, Heizmaterial, Wasser und Kehrichtabfuhr	13'294.65		14'800.00		12'449.00	
3130.10	Telefonkosten	303.00		300.00		303.00	

Funktionale Gliederung		Rechnung 2025		Budget 2025*		Rechnung 2024	
		Aufwand	Ertrag	Aufwand	Ertrag	Aufwand	Ertrag
3134.00	Sachversicherungsprämien	3'279.65		3'100.00		3'035.80	
3144.00	Unterhalt Hochbauten, Gebäude			1'500.00		319.35	
3151.00	Unterhalt Maschinen, Geräte, Fahrzeuge	365.50		100.00		38.90	
4260.00	Rückerstattungen Dritter		500.00		500.00		500.00
4470.00	Pacht- und Mietzinse Liegenschaften VV		3'600.00		3'600.00		3'898.30
1622	Sanitätshilfsstelle Foribach	10'940.85	7'555.80	12'700.00	8'000.00	11'372.10	7'842.70
	<i>Nettoergebnis</i>		<i>3'385.05</i>		<i>4'700.00</i>		<i>3'529.40</i>
3120.10	Strom, Heizmaterial, Wasser und Kehrichtabfuhr	6'009.40		6'500.00		6'775.50	
3130.10	Telefonkosten	303.00		300.00		303.00	
3134.00	Sachversicherungsprämien	4'628.45		4'400.00		4'293.60	
3144.00	Unterhalt Hochbauten, Gebäude			1'500.00			
4612.00	Entschädigungen von Gemeinden und Gemeindeführungsgeldern		7'555.80		8'000.00		7'842.70
1625	Ziviler Gemeindeführungsstab	22'571.12	2'000.00	51'500.00	2'000.00	34'338.63	2'000.00
	<i>Nettoergebnis</i>		<i>20'571.12</i>		<i>49'500.00</i>		<i>32'338.63</i>
3000.10	Sitzungsgelder	477.30		500.00		427.50	
3010.00	Löhne des Verwaltungs- und Betriebspersonals					18'074.75	
3010.09	Rückvergütung EO, Unfall- und Krankentaggelder					-448.65	
3050.00	AG-Beiträge AHV, IV, EO, ALV, Verwaltungskosten	3.95				1'394.80	
3052.00	AG-Beiträge an andere Pensionskassen					2'165.45	
3053.00	AG-Beiträge an Unfallversicherungen	0.15				71.60	
3055.00	AG-Beiträge an Krankentaggeldversicherungen	0.25				95.60	
3090.00	Aus- und Weiterbildung des Personals			8'000.00			
3099.00	Übriger Personalaufwand	359.70		1'500.00		708.60	

Funktionale Gliederung		Rechnung 2025		Budget 2025*		Rechnung 2024	
		Aufwand	Ertrag	Aufwand	Ertrag	Aufwand	Ertrag
3101.00	Betriebs-, Verbrauchsmaterial					687.40	
3102.00	Drucksachen, Publikationen	401.05		300.00		533.00	
3111.00	Maschinen, Geräte und Fahrzeuge			300.00		341.40	
3130.00	Dienstleistungen Dritter	18'217.55		35'000.00		6'868.95	
3130.10	Telefonkosten	1'943.97		4'400.00		2'331.98	
3158.00	Unterhalt immaterielle Anlagen					33.75	
3170.00	Reisekosten und Spesen	159.20		500.00		142.50	
3199.00	Übriger Betriebsaufwand	28.00					
3611.00	Entschädigungen an Kantone und Konkordate	980.00		1'000.00		910.00	
4260.00	Rückerstattungen Dritter		2'000.00		2'000.00		2'000.00
2	BILDUNG	22'501'855.14	2'284'886.38	22'591'400.00	2'222'700.00	22'626'405.93	2'546'304.11
	<i>Nettoergebnis</i>		20'216'968.76		20'368'700.00		20'080'101.82
21	Obligatorische Schule	21'028'703.69	1'223'335.83	21'379'600.00	1'412'700.00	21'319'896.58	1'522'894.86
	<i>Nettoergebnis</i>		19'805'367.86		19'966'900.00		19'797'001.72
211	Eingangsstufe	1'801'072.71	1'500.00	1'987'200.00	3'700.00	1'942'601.60	1'500.00
	<i>Nettoergebnis</i>		1'799'572.71		1'983'500.00		1'941'101.60
2110	Kindergarten	1'801'072.71	1'500.00	1'987'200.00	3'700.00	1'942'601.60	1'500.00
	<i>Nettoergebnis</i>		1'799'572.71		1'983'500.00		1'941'101.60
3020.00	Löhne der Lehrkräfte	1'515'535.15		1'656'900.00		1'676'365.15	
3020.09	EO, Unfall- und Krankentaggelder	-14'435.45				-61'234.50	
3040.00	Familienzulage	10'231.70		15'500.00		13'780.20	
3050.00	AG-Beiträge AHV, IV, EO, ALV, Verwaltungskosten	115'952.00		130'000.00		127'201.35	
3050.09	Rückvergütung AG-Beiträge AHV etc.					-1'397.35	

Funktionale Gliederung		Rechnung 2025		Budget 2025*		Rechnung 2024	
		Aufwand	Ertrag	Aufwand	Ertrag	Aufwand	Ertrag
3052.00	AG-Beiträge an andere Pensionskassen	130'076.95		135'000.00		140'120.55	
3053.00	AG-Beiträge an Unfallversicherungen	6'972.50		7'900.00		7'498.40	
3055.00	AG-Beiträge an Krankentaggeldversicherungen	8'100.50		7'900.00		8'822.40	
3099.00	Übriger Personalaufwand	1'253.60		1'500.00		904.50	
3104.00	Lehrmittel	15'691.33		17'800.00		17'556.36	
3112.00	Kleider, Wäsche, Vorhänge	900.00		1'700.00		1'600.00	
3171.00	Exkursionen, Schulreisen und Lager	10'794.43		12'800.00		11'384.54	
3199.00	Übriger Betriebsaufwand			200.00			
4260.00	Rückerstattungen Dritter		1'500.00		3'700.00		1'500.00
212	Primarstufe	6'677'025.74	244'541.73	6'574'200.00	328'100.00	6'602'326.69	251'630.19
	<i>Nettoergebnis</i>		<i>6'432'484.01</i>		<i>6'246'100.00</i>		<i>6'350'696.50</i>
2120	Primarstufe	6'491'473.69	58'989.68	6'304'200.00	58'100.00	6'385'505.25	34'808.75
	<i>Nettoergebnis</i>		<i>6'432'484.01</i>		<i>6'246'100.00</i>		<i>6'350'696.50</i>
3020.00	Löhne der Lehrkräfte	5'481'727.65		5'347'200.00		5'405'540.00	
3020.09	Rückvergütung EO, Unfall- und Krankentaggelder	-99'160.75		-119'600.00		-101'619.55	
3040.00	Familienzulage	47'319.00		45'000.00		44'992.10	
3050.00	AG-Beiträge AHV, IV, EO, ALV, Verwaltungskosten	427'563.70		420'000.00		423'598.55	
3050.09	Rückvergütung AG-Beiträge AHV etc.	-3'539.00				-3'947.00	
3052.00	AG-Beiträge an andere Pensionskassen	457'747.65		450'000.00		461'135.55	
3053.00	AG-Beiträge an Unfallversicherungen	25'035.25		25'000.00		24'571.90	
3055.00	AG-Beiträge an Krankentaggeldversicherungen	29'181.25		25'000.00		28'893.65	
3099.00	Übriger Personalaufwand	7'080.85		8'000.00		7'161.62	
3171.00	Exkursionen, Schulreisen und Lager	79'821.71		75'000.00		68'087.63	
3199.00	Übriger Betriebsaufwand	547.75		1'600.00		749.50	

Funktionale Gliederung		Rechnung 2025		Budget 2025*		Rechnung 2024	
		Aufwand	Ertrag	Aufwand	Ertrag	Aufwand	Ertrag
3511.00	Einlagen in Fonds des EK	8'880.53					
3635.00	Beiträge an private Unternehmungen	29'268.10		27'000.00		26'341.30	
4260.00	Rückerstattungen Dritter		31'088.95		25'600.00		22'336.15
4511.00	Entnahmen aus Fonds EK		6'122.00		20'000.00		
4610.00	Entschädigungen vom Bund		8'880.53				
4612.00	Entschädigungen von Gemeinden und Gemeindezweckverbänden		12'898.20		12'500.00		12'472.60
2121	BAZ Glaubenberg	185'552.05	185'552.05	270'000.00	270'000.00	216'821.44	216'821.44
	<i>Nettoergebnis</i>						
3020.00	Löhne der Lehrkräfte	192'898.70		191'400.00		178'213.55	
3020.09	Rückvergütung EO, Unfall- und Krankentaggelder	-46'369.05					
3040.00	Familienzulage	676.30				925.60	
3050.00	AG-Beiträge AHV, IV, EO, ALV, Verwaltungskosten	10'904.90		12'000.00		13'314.35	
3052.00	AG-Beiträge an andere Pensionskassen	15'893.60		12'000.00		13'119.80	
3053.00	AG-Beiträge an Unfallversicherungen	656.05		800.00		809.45	
3055.00	AG-Beiträge an Krankentaggeldversicherungen	747.10		800.00		931.20	
3099.00	Übriger Personalaufwand	300.00		300.00		107.50	
3101.00	Betriebs-, Verbrauchsmaterial	921.45		900.00		928.40	
3111.00	Maschinen, Geräte und Fahrzeuge	296.45					
3130.10	Telefonkosten	9.15					
3171.00	Exkursionen, Schulreisen und Lager	617.40		500.00		471.59	
3501.00	Einlagen in Fonds des FK			43'300.00			
3910.00	Interne Verrechnung Personalaufwand	8'000.00		8'000.00		8'000.00	
4501.00	Entnahmen aus Fonds des FK		43'366.05				4'219.44

Funktionale Gliederung		Rechnung 2025		Budget 2025*		Rechnung 2024	
		Aufwand	Ertrag	Aufwand	Ertrag	Aufwand	Ertrag
4611.00	Entschädigungen von Kantonen und Konkordaten		142'186.00		270'000.00		212'602.00
213	Orientierungsschule	3'026'190.48	98'651.98	2'930'900.00	97'000.00	2'998'068.45	104'243.85
	<i>Nettoergebnis</i>		2'927'538.50		2'833'900.00		2'893'824.60
2130	Orientierungsschule	3'026'190.48	98'651.98	2'930'900.00	97'000.00	2'998'068.45	104'243.85
	<i>Nettoergebnis</i>		2'927'538.50		2'833'900.00		2'893'824.60
3020.00	Löhne der Lehrkräfte	2'483'245.30		2'390'200.00		2'443'053.15	
3020.09	Rückvergütung EO, Unfall- und Krankentaggelder	-31'041.65				-14'157.75	
3040.00	Familienzulage	21'575.55		25'000.00		21'346.20	
3050.00	AG-Beiträge AHV, IV, EO, ALV, Verwaltungskosten	193'085.60		189'000.00		190'843.15	
3050.09	Rückvergütung AG-Beiträge AHV etc.	-688.35				-6.90	
3052.00	AG-Beiträge an andere Pensionskassen	236'138.40		210'000.00		226'640.80	
3053.00	AG-Beiträge an Unfallversicherungen	11'379.65		11'700.00		11'273.80	
3055.00	AG-Beiträge an Krankentaggeldversicherungen	13'303.25		11'700.00		13'111.00	
3099.00	Übriger Personalaufwand	2'312.13		3'300.00		2'890.55	
3171.00	Exkursionen, Schulreisen und Lager	80'180.60		73'000.00		78'024.45	
3637.00	Beiträge an private Haushalte	16'700.00		17'000.00		25'050.00	
4260.00	Rückerstattungen Dritter		41'321.55		40'000.00		31'173.10
4511.00	Entnahmen aus Fonds EK		28'182.43		28'000.00		34'671.55
4612.00	Entschädigungen von Gemeinden und Gemeindezweckverbänden		29'148.00		29'000.00		38'399.20
214	Musikschulen	1'825'457.13	521'148.57	1'778'500.00	495'200.00	1'817'861.00	515'847.80
	<i>Nettoergebnis</i>		1'304'308.56		1'283'300.00		1'302'013.20
2140	Musikschulen	1'825'457.13	521'148.57	1'778'500.00	495'200.00	1'817'861.00	515'847.80

Funktionale Gliederung		Rechnung 2025		Budget 2025*		Rechnung 2024	
		Aufwand	Ertrag	Aufwand	Ertrag	Aufwand	Ertrag
	<i>Nettoergebnis</i>		1'304'308.56		1'283'300.00		1'302'013.20
3010.00	Löhne des Verwaltungs- und Betriebspersonals	166'101.00		167'400.00		166'870.20	
3020.00	Löhne der Lehrkräfte	1'335'808.75		1'263'000.00		1'309'804.00	
3020.09	Rückvergütung EO, Unfall- und Krankentaggelder	-22'511.90				-20'135.45	
3040.00	Familienzulage	10'306.45		10'000.00		11'968.40	
3050.00	AG-Beiträge AHV, IV, EO, ALV, Verwaltungskosten	115'469.80		110'000.00		113'401.40	
3050.09	Rückvergütung AG-Beiträge AHV etc.	-945.65				-80.20	
3052.00	AG-Beiträge an andere Pensionskassen	114'670.10		100'000.00		110'733.90	
3053.00	AG-Beiträge an Unfallversicherungen	6'864.40		6'800.00		6'751.10	
3055.00	AG-Beiträge an Krankentaggeldversicherungen	8'063.65		6'800.00		7'836.75	
3090.00	Aus- und Weiterbildung des Personals	1'880.10		11'000.00		13'259.85	
3091.00	Personalwerbung	778.30		1'000.00			
3099.00	Übriger Personalaufwand	4'500.95		8'000.00		6'762.75	
3100.00	Büromaterial	833.25		700.00		201.15	
3102.00	Drucksachen, Publikationen	5'690.35		8'000.00		5'306.60	
3103.00	Fachliteratur, Zeitschriften	977.50		1'200.00		983.56	
3104.00	Lehrmittel	3'057.96		4'500.00		3'794.32	
3110.00	Büromaschinen und -geräte	12'571.93		13'000.00		13'163.39	
3113.00	Hardware					119.90	
3130.00	Dienstleistungen Dritter	1'005.95		3'000.00		928.30	
3130.10	Telefonkosten	492.00				492.00	
3130.20	Porti	471.50		600.00		635.00	
3130.30	Bank- und Postcheckspesen	59.30		100.00		57.25	
3130.40	Betreibungsgebühren	24.85		300.00		315.50	
3134.00	Sachversicherungsprämien	2'037.00		2'100.00		2'037.00	

Funktionale Gliederung		Rechnung 2025		Budget 2025*		Rechnung 2024	
		Aufwand	Ertrag	Aufwand	Ertrag	Aufwand	Ertrag
3150.00	Unterhalt Büromaschinen und -geräte	9'478.40		11'000.00		10'650.80	
3151.00	Unterhalt Maschinen, Geräte, Fahrzeuge	97.77		2'000.00		1'759.75	
3153.00	Informatik-Unterhalt (Hardware)	455.26		600.00		755.32	
3158.00	Unterhalt immaterielle Anlagen	4'301.10		2'400.00		2'212.50	
3161.00	Mieten, Benützungskosten Anlagen	927.56		1'800.00		1'977.51	
3170.00	Reisekosten und Spesen	5'502.40		6'200.00		5'432.60	
3171.00	Projekte, Konzerte, Exkursionen	5'990.05		10'000.00		12'565.50	
3199.00	Übriger Betriebsaufwand	1'991.70		3'000.00		970.00	
3612.00	Entschädigungen an Gemeinden und Gemeindef Zweckverbände	26'505.35		22'000.00		23'370.35	
3900.00	Interne Verrechnung Material- und Sachaufwand	2'000.00		2'000.00		2'960.00	
4231.00	Kursgelder		470'056.05		450'000.00		454'303.00
4260.00	Rückerstattungen Dritter		12'430.92		13'100.00		30'432.50
4511.00	Entnahmen aus Fonds EK		23'554.50		25'000.00		22'515.35
4610.00	Entschädigungen vom Bund		600.00				
4612.00	Entschädigungen von Gemeinden und Gemeindef Zweckverbänden		14'507.10		7'100.00		8'596.95
217	Schulliegenschaften	2'974'039.45	189'128.75	2'948'900.00	229'900.00	3'105'910.11	476'889.87
	<i>Nettoergebnis</i>		<i>2'784'910.70</i>		<i>2'719'000.00</i>		<i>2'629'020.24</i>
2170	Schulliegenschaften	2'974'039.45	189'128.75	2'948'900.00	229'900.00	3'105'910.11	476'889.87
	<i>Nettoergebnis</i>		<i>2'784'910.70</i>		<i>2'719'000.00</i>		<i>2'629'020.24</i>
3010.00	Löhne des Verwaltungs- und Betriebspersonals	720'985.15		711'800.00		717'221.75	
3010.09	Rückvergütung EO, Unfall- und Krankentaggelder	-43'545.05				-38'997.05	
3040.00	Familienzulage	11'680.00		6'500.00		8'476.70	
3050.00	AG-Beiträge AHV, IV, EO, ALV, Verwaltungskosten	53'233.90		55'800.00		52'169.40	

Funktionale Gliederung		Rechnung 2025		Budget 2025*		Rechnung 2024	
		Aufwand	Ertrag	Aufwand	Ertrag	Aufwand	Ertrag
3050.09	Rückvergütung AG-Beiträge AHV etc.	-134.05					
3052.00	AG-Beiträge an andere Pensionskassen	62'627.85		60'000.00		61'346.20	
3053.00	AG-Beiträge an Unfallversicherungen	6'516.25		6'900.00		6'913.50	
3055.00	AG-Beiträge an Krankentaggeldversicherungen	3'648.85		3'400.00		3'636.00	
3099.00	Übriger Personalaufwand					25.00	
3100.00	Büromaterial	39.60		900.00		1'086.68	
3101.00	Betriebs-, Verbrauchsmaterial	65'122.25		69'500.00		71'606.34	
3110.00	Büromaschinen und -geräte	389.55		20'000.00		21'032.00	
3111.00	Maschinen, Geräte und Fahrzeuge	52'252.90		55'000.00		15'524.74	
3112.00	Kleider, Wäsche, Vorhänge	2'778.30		2'000.00		1'845.30	
3120.10	Strom, Heizmaterial, Wasser und Kehrrichtabfuhr	377'764.07		364'000.00		391'053.88	
3130.00	Dienstleistungen Dritter	63'732.30		66'700.00		68'957.05	
3130.10	Telefonkosten	11'863.65		18'500.00		11'452.05	
3130.40	Betriebsgebühren	33.00				73.70	
3131.00	Planungen und Projektierungen Dritter			5'000.00			
3134.00	Sachversicherungsprämien	100'689.00		91'900.00		90'836.10	
3140.00	Unterhalt an Grundstücken	64'145.62		39'700.00		39'839.64	
3144.00	Unterhalt Hochbauten, Gebäude	349'034.08		251'200.00		202'959.00	
3144.01	Instandsetzungen gemäss Erhaltungsmanagement LS	113'217.45		150'000.00		390'842.32	
3151.00	Unterhalt Maschinen, Geräte, Fahrzeuge	24'780.83		21'100.00		16'962.16	
3153.00	Informatik-Unterhalt (Hardware)	383.85				141.90	
3158.00	Unterhalt immaterielle Anlagen	951.40					
3160.00	Miete und Pacht Liegenschaften	357'685.20		364'300.00		365'801.65	
3170.00	Reisekosten und Spesen	1'613.95		2'000.00		388.35	
3300.40	Planmässige Abschreibungen Hochbauten	386'100.00		394'800.00		399'800.00	
3611.00	Entschädigungen an Kantone und Konkordate	101'065.90		100'000.00		100'950.60	

Funktionale Gliederung		Rechnung 2025		Budget 2025*		Rechnung 2024	
		Aufwand	Ertrag	Aufwand	Ertrag	Aufwand	Ertrag
3893.01	Einlagen in Rücklagen des EK	1'891.00					
3900.00	Interne Verrechnung Material- und Sachaufwand	2'500.00		2'500.00		2'500.00	
3910.00	Interne Verrechnung Personalaufwand	8'292.65		12'700.00		25'065.15	
3940.00	Interne Verrechnung kalk. Zinsen und Finanzaufwand	72'700.00		72'700.00		76'400.00	
4240.00	Benützungsgebühren und Dienstleistungen		55'525.00		60'000.00		62'520.20
4260.00	Rückerstattungen Dritter		4'675.30		3'000.00		9'707.35
4470.00	Pacht- und Mietzinse Liegenschaften VV		13'820.00		13'900.00		13'820.00
4630.00	Beiträge vom Bund		1'891.00				
4631.00	Beiträge von Kantonen und Konkordaten				3'000.00		
4893.02	Entnahme aus Vorfinanzierung Erhaltungsmanagement LS		113'217.45		150'000.00		390'842.32
218	Tagesbetreuung	260'537.73	67'941.75	262'300.00	76'000.00	220'038.50	53'175.50
	<i>Nettoergebnis</i>		<i>192'595.98</i>		<i>186'300.00</i>		<i>166'863.00</i>
2180	Tagesbetreuung	260'537.73	67'941.75	262'300.00	76'000.00	220'038.50	53'175.50
	<i>Nettoergebnis</i>		<i>192'595.98</i>		<i>186'300.00</i>		<i>166'863.00</i>
3010.00	Löhne des Verwaltungs- und Betriebspersonals	151'101.55		155'200.00		138'572.10	
3010.09	Rückvergütung EO, Unfall- und Krankentaggelder	-2'221.30				-11'004.30	
3040.00	Familienzulage	9'394.00		3'000.00		4'826.45	
3050.00	AG-Beiträge AHV, IV, EO, ALV, Verwaltungskosten	11'235.65		9'300.00		9'485.15	
3050.09	Rückvergütung AG-Beiträge AHV etc.					-90.30	
3052.00	AG-Beiträge an andere Pensionskassen	1'186.55		1'300.00		890.85	
3053.00	AG-Beiträge an Unfallversicherungen	691.05		600.00		592.15	
3055.00	AG-Beiträge an Krankentaggeldversicherungen	795.55		600.00		674.35	
3105.00	Lebensmittel	87'129.38		90'400.00		75'152.35	

Funktionale Gliederung		Rechnung 2025		Budget 2025*		Rechnung 2024	
		Aufwand	Ertrag	Aufwand	Ertrag	Aufwand	Ertrag
3111.00	Maschinen, Geräte und Fahrzeuge	737.20		1'400.00		735.10	
3130.40	Betriebsgebühren	34.00				39.00	
3170.00	Reisekosten und Spesen	454.10		500.00		165.60	
4260.00	Rückerstattungen Dritter		67'941.75		76'000.00		53'175.50
219	Übrige obligatorische Schule	4'464'380.45	100'423.05	4'897'600.00	182'800.00	4'633'090.23	119'607.65
	<i>Nettoergebnis</i>		<i>4'363'957.40</i>		<i>4'714'800.00</i>		<i>4'513'482.58</i>
2190	Schulleitung und Schulverwaltung	1'426'911.51	11'591.00	1'383'200.00	11'000.00	1'395'697.85	9'020.00
	<i>Nettoergebnis</i>		<i>1'415'320.51</i>		<i>1'372'200.00</i>		<i>1'386'677.85</i>
3000.10	Sitzungsgelder	2'778.40		3'000.00		3'221.15	
3010.00	Löhne des Verwaltungs- und Betriebspersonals	1'124'579.10		1'080'000.00		1'076'275.05	
3010.09	Rückvergütung EO, Unfall- und Krankentaggelder	-13'002.45				-15'415.20	
3020.09	Rückvergütung EO, Unfall- und Krankentaggelder	-496.00					
3040.00	Familienzulage	9'055.60		8'000.00		9'218.10	
3050.00	AG-Beiträge AHV, IV, EO, ALV, Verwaltungskosten	88'299.00		85'300.00		84'554.75	
3050.09	Rückvergütung AG-Beiträge AHV etc.	-832.20				-915.85	
3052.00	AG-Beiträge an andere Pensionskassen	111'265.50		97'000.00		104'468.75	
3053.00	AG-Beiträge an Unfallversicherungen	5'568.55		5'200.00		5'262.80	
3055.00	AG-Beiträge an Krankentaggeldversicherungen	6'070.55		5'200.00		5'809.90	
3090.00	Aus- und Weiterbildung des Personals	15'509.70		22'000.00		22'569.20	
3099.00	Übriger Personalaufwand	5'731.25		7'000.00		6'413.45	
3100.00	Büromaterial	2'451.03		2'000.00		2'026.98	
3102.00	Drucksachen, Publikationen	1'111.80		500.00			
3103.00	Fachliteratur, Zeitschriften	2'050.65		2'000.00		1'853.65	

Funktionale Gliederung		Rechnung 2025		Budget 2025*		Rechnung 2024	
		Aufwand	Ertrag	Aufwand	Ertrag	Aufwand	Ertrag
3111.00	Maschinen, Geräte und Fahrzeuge	248.45		1'000.00		1'655.00	
3113.00	Hardware					1'931.35	
3130.10	Telefonkosten	8'120.10		2'100.00		8'644.50	
3130.20	Porti	336.00		500.00		387.20	
3153.00	Informatik-Unterhalt (Hardware)	231.65					
3158.00	Unterhalt immaterielle Anlagen	17'446.97		22'000.00		455.32	
3170.00	Reisekosten und Spesen	1'195.10		3'300.00		2'056.25	
3199.00	Übriger Betriebsaufwand	2'773.86		2'900.00		2'564.75	
3900.00	Interne Verrechnung Material- und Sachaufwand					17'496.00	
3910.00	Interne Verrechnung Personalaufwand	36'418.90		34'200.00		55'164.75	
4260.00	Rückerstattungen Dritter		3'591.00		3'000.00		1'020.00
4910.00	Interne Verrechnung Personalaufwand		8'000.00		8'000.00		8'000.00
2191	Textiles Gestalten und Hauswirtschaft	1'108'729.25	19'173.70	1'129'300.00	19'000.00	1'139'006.50	17'933.50
	<i>Nettoergebnis</i>		<i>1'089'555.55</i>		<i>1'110'300.00</i>		<i>1'121'073.00</i>
3020.00	Löhne der Lehrkräfte	892'703.95		894'700.00		937'048.35	
3020.09	Rückvergütung EO, Unfall- und Krankentaggelder	-9'374.20				-33'387.60	
3040.00	Familienzulage	17'675.85		10'000.00		16'994.65	
3050.00	AG-Beiträge AHV, IV, EO, ALV, Verwaltungskosten	70'011.15		70'000.00		70'946.30	
3050.09	Rückvergütung AG-Beiträge AHV etc.	-199.05				-353.45	
3052.00	AG-Beiträge an andere Pensionskassen	76'356.80		85'000.00		87'176.50	
3053.00	AG-Beiträge an Unfallversicherungen	4'107.15		4'300.00		4'198.85	
3055.00	AG-Beiträge an Krankentaggeldversicherungen	4'791.60		4'300.00		4'915.90	
3099.00	Übriger Personalaufwand	867.05		1'400.00		1'151.80	
3104.00	Lehrmittel	7'574.70		8'800.00		6'874.90	
3105.00	Lebensmittel	24'526.15		25'000.00		22'696.15	

Funktionale Gliederung		Rechnung 2025		Budget 2025*		Rechnung 2024	
		Aufwand	Ertrag	Aufwand	Ertrag	Aufwand	Ertrag
3111.00	Maschinen, Geräte und Fahrzeuge	9'122.95		10'600.00		10'949.80	
3130.40	Betriebsgebühren	109.20		100.00		62.95	
3151.00	Unterhalt Maschinen, Geräte, Fahrzeuge	10'455.95		15'100.00		9'731.40	
4240.00	Verpflegungskostenanteil		19'064.50		19'000.00		17'933.50
4260.00	Rückerstattungen Dritter		109.20				
2192	Volksschule Sonstiges	1'928'739.69	69'658.35	2'385'100.00	152'800.00	2'098'385.88	92'654.15
	<i>Nettoergebnis</i>		<i>1'859'081.34</i>		<i>2'232'300.00</i>		<i>2'005'731.73</i>
3010.00	Löhne des Verwaltungs- und Betriebspersonals	307'185.90		333'000.00		260'127.10	
3010.09	Rückvergütung EO, Unfall- und Krankentaggelder					-7'086.85	
3020.00	Löhne der Lehrkräfte	175'425.95		180'000.00		154'307.95	
3020.06	Anpassungen Besoldungen an Teuerung und Marktlage (Lehrkräfte)			256'000.00			
3020.09	Rückvergütung EO, Unfall- und Krankentaggelder	-2'319.65				-2'317.25	
3040.00	Familienzulage	7'870.15		5'000.00		2'530.35	
3050.00	AG-Beiträge AHV, IV, EO, ALV, Verwaltungskosten	36'627.35		36'000.00		30'008.95	
3050.01	AG-Beiträge AHV, IV, EO, ALV, Verwaltungskosten (Stellenmutationen, Erhöhungen)			20'200.00			
3050.09	Rückvergütung AG-Beiträge AHV etc.	-13.35				-46.05	
3052.00	AG-Beiträge an andere Pensionskassen	42'656.75		36'000.00		33'224.70	
3052.01	AG-Beiträge an andere Pensionskassen (Stellenmutationen, Erhöhungen)			35'800.00			
3053.00	AG-Beiträge an Unfallversicherungen	2'232.05		2'300.00		2'479.95	
3053.01	AG-Beiträge an Unfallversicherungen (Stellenmutationen, Erhöhungen)			1'200.00			
3055.00	AG-Beiträge an Krankentaggeldversicherungen	2'599.75		2'300.00		2'180.00	

Funktionale Gliederung		Rechnung 2025		Budget 2025*		Rechnung 2024	
		Aufwand	Ertrag	Aufwand	Ertrag	Aufwand	Ertrag
3055.01	AG-Beiträge an Krankentaggeldversicherungen (Stellenmutationen, Erhöhungen)			1'200.00			
3090.00	Aus- und Weiterbildung des Personals	72'442.00		60'000.00		83'431.74	
3091.00	Personalwerbung	12'932.45		10'000.00		36'323.95	
3099.00	Übriger Personalaufwand	38'626.21		43'900.00		43'078.51	
3100.00	Büromaterial	7'545.75		10'000.00		10'020.23	
3101.00	Betriebs-, Verbrauchsmaterial	15'060.43		11'000.00		11'823.41	
3102.00	Drucksachen, Publikationen	1'415.05		1'000.00		1'364.85	
3103.00	Fachliteratur, Zeitschriften	4'459.90		4'700.00		4'509.45	
3104.00	Lehrmittel	158'254.62		155'400.00		161'847.45	
3111.00	Maschinen, Geräte und Fahrzeuge	115'468.28		116'200.00		117'049.44	
3113.00	Hardware	133'461.81		65'900.00		63'159.21	
3130.00	Dienstleistungen Dritter	438'208.47		488'500.00		527'251.65	
3130.40	Betreibungsgebühren	96.75				103.20	
3134.00	Sachversicherungsprämien	3'244.85		3'500.00		3'395.31	
3151.00	Unterhalt Maschinen, Geräte, Fahrzeuge	17'510.91		15'500.00		13'192.15	
3153.00	Informatik-Unterhalt (Hardware)	37'336.53		35'100.00		33'963.69	
3158.00	Unterhalt immaterielle Anlagen	88'371.27		94'900.00		81'709.43	
3161.00	Mieten, Benützungskosten Mobilien	19'391.36		19'500.00		19'266.06	
3170.00	Reisekosten und Spesen	21'041.90		14'500.00		18'342.25	
3199.00	Übriger Betriebsaufwand					22.00	
3300.60	Planmässige Abschreibungen Mobilien	46'053.15		23'100.00		46'100.00	
3611.00	Entschädigungen an Kantone und Konkordate	31'358.80		53'000.00		138'656.40	
3632.00	Beiträge an Gemeinden und Gemeindezweckverbände	90'494.30		241'700.00		127'432.70	
3636.00	Beiträge an private Organisationen ohne Erwerbszweck			5'000.00			

Funktionale Gliederung		Rechnung 2025		Budget 2025*		Rechnung 2024	
		Aufwand	Ertrag	Aufwand	Ertrag	Aufwand	Ertrag
3900.00	Interne Verrechnung Material- und Sachaufwand	3'000.00		3'000.00		3'000.00	
3910.00	Interne Verrechnung Personalaufwand					76'533.95	
3940.00	Interne Verrechnung kalk. Zinsen und Finanzaufwand	700.00		700.00		1'400.00	
4260.00	Rückerstattungen Dritter		4'857.75		4'000.00		12'870.20
4511.00	Entnahmen aus Fonds EK						246.00
4611.00	Entschädigungen von Kantonen und Konkordaten		5'265.60		5'200.00		5'197.95
4632.00	Beiträge von Gemeinden und Gemeindezweckverbänden		59'535.00		143'600.00		74'340.00
22	Sonderschulen	1'473'151.45	1'061'550.55	1'211'800.00	810'000.00	1'306'509.35	1'023'409.25
	<i>Nettoergebnis</i>		<i>411'600.90</i>		<i>401'800.00</i>		<i>283'100.10</i>
220	Sonderschulen	1'473'151.45	1'061'550.55	1'211'800.00	810'000.00	1'306'509.35	1'023'409.25
	<i>Nettoergebnis</i>		<i>411'600.90</i>		<i>401'800.00</i>		<i>283'100.10</i>
2200	Sonderschulen	1'473'151.45	1'061'550.55	1'211'800.00	810'000.00	1'306'509.35	1'023'409.25
	<i>Nettoergebnis</i>		<i>411'600.90</i>		<i>401'800.00</i>		<i>283'100.10</i>
3020.00	Löhne der Lehrkräfte	1'056'142.90		876'100.00		955'111.65	
3020.09	Rückvergütung EO, Unfall- und Krankentaggelder	-30'735.20				-17'045.30	
3040.00	Familienzulage	14'736.80		7'000.00		11'303.15	
3050.00	AG-Beiträge AHV, IV, EO, ALV, Verwaltungskosten	81'371.35		69'000.00		75'340.45	
3050.09	Rückvergütung AG-Beiträge AHV etc.	-1'449.40				-1'040.75	
3052.00	AG-Beiträge an andere Pensionskassen	93'660.85		80'000.00		86'817.45	
3053.00	AG-Beiträge an Unfallversicherungen	4'734.70		3'900.00		4'383.80	
3055.00	AG-Beiträge an Krankentaggeldversicherungen	5'503.75		3'900.00		5'189.55	
3170.00	Reisekosten und Spesen	2'573.90		1'500.00		1'299.20	

Funktionale Gliederung		Rechnung 2025		Budget 2025*		Rechnung 2024	
		Aufwand	Ertrag	Aufwand	Ertrag	Aufwand	Ertrag
3631.00	Beiträge an Kantone und Konkordate	126'180.05		50'000.00		86'648.75	
3636.00	Beiträge an private Organisationen ohne Erwerbszweck	120'431.75		120'400.00		98'501.40	
4611.00	Entschädigungen von Kantonen und Konkordaten		1'061'550.55		800'000.00		1'012'009.35
4612.00	Entschädigungen von Gemeinden und Gemeindezweckverbänden				10'000.00		11'399.90
3	KULTUR, SPORT UND FREIZEIT, KIRCHE	5'417'527.33	2'856'090.56	5'538'800.00	2'791'100.00	5'237'340.72	2'636'656.49
	<i>Nettoergebnis</i>		<i>2'561'436.77</i>		<i>2'747'700.00</i>		<i>2'600'684.23</i>
31	Kulturerbe	49'254.00		58'000.00		49'211.00	
	<i>Nettoergebnis</i>		<i>49'254.00</i>		<i>58'000.00</i>		<i>49'211.00</i>
311	Museen und bildende Kunst	7'660.00		8'000.00		8'701.00	
	<i>Nettoergebnis</i>		<i>7'660.00</i>		<i>8'000.00</i>		<i>8'701.00</i>
3110	Museen und bildende Kunst	7'660.00		8'000.00		8'701.00	
	<i>Nettoergebnis</i>		<i>7'660.00</i>		<i>8'000.00</i>		<i>8'701.00</i>
3636.00	Beiträge an private Organisationen ohne Erwerbszweck	7'660.00		8'000.00		8'701.00	
312	Denkmalpflege und Heimatschutz	41'594.00		50'000.00		40'510.00	
	<i>Nettoergebnis</i>		<i>41'594.00</i>		<i>50'000.00</i>		<i>40'510.00</i>
3120	Denkmalpflege und Heimatschutz	41'594.00		50'000.00		40'510.00	
	<i>Nettoergebnis</i>		<i>41'594.00</i>		<i>50'000.00</i>		<i>40'510.00</i>
3637.00	Beiträge an private Haushalte	41'594.00		50'000.00		40'510.00	
32	Übrige Kultur	337'797.00	8'300.00	382'800.00	7'500.00	376'919.50	9'200.00
	<i>Nettoergebnis</i>		<i>329'497.00</i>		<i>375'300.00</i>		<i>367'719.50</i>

Funktionale Gliederung		Rechnung 2025		Budget 2025*		Rechnung 2024	
		Aufwand	Ertrag	Aufwand	Ertrag	Aufwand	Ertrag
321	Bibliotheken	142'300.00		140'000.00		142'300.00	
	<i>Nettoergebnis</i>		<i>142'300.00</i>		<i>140'000.00</i>		<i>142'300.00</i>
3210	Bibliotheken	142'300.00		140'000.00		142'300.00	
	<i>Nettoergebnis</i>		<i>142'300.00</i>		<i>140'000.00</i>		<i>142'300.00</i>
3631.00	Beiträge an Kantone und Konkordate	142'300.00		140'000.00		142'300.00	
322	Konzert und Theater	32'100.00	6'000.00	42'000.00	6'000.00	38'900.00	6'000.00
	<i>Nettoergebnis</i>		<i>26'100.00</i>		<i>36'000.00</i>		<i>32'900.00</i>
3220	Konzert und Theater	32'100.00	6'000.00	42'000.00	6'000.00	38'900.00	6'000.00
	<i>Nettoergebnis</i>		<i>26'100.00</i>		<i>36'000.00</i>		<i>32'900.00</i>
3160.00	Miete und Pacht Liegenschaften	17'400.00		17'500.00		17'400.00	
3635.00	Beiträge an private Unternehmungen	500.00					
3636.00	Beiträge an private Organisationen ohne Erwerbszweck	14'200.00		24'500.00		21'500.00	
4260.00	Rückerstattungen Dritter		6'000.00		6'000.00		6'000.00
329	Übrige Kultur	163'397.00	2'300.00	200'800.00	1'500.00	195'719.50	3'200.00
	<i>Nettoergebnis</i>		<i>161'097.00</i>		<i>199'300.00</i>		<i>192'519.50</i>
3290	Übrige Kultur	163'397.00	2'300.00	200'800.00	1'500.00	195'719.50	3'200.00
	<i>Nettoergebnis</i>		<i>161'097.00</i>		<i>199'300.00</i>		<i>192'519.50</i>
3000.10	Sitzungsgelder	8'025.30		8'000.00		7'322.00	
3010.00	Löhne des Verwaltungs- und Betriebspersonals	17'289.70		17'300.00		21'907.85	
3010.09	Rückvergütung EO, Unfall- und Krankentaggelder					-3'743.60	
3040.00	Familienzulage	1'133.40		600.00		225.00	

Funktionale Gliederung		Rechnung 2025		Budget 2025*		Rechnung 2024	
		Aufwand	Ertrag	Aufwand	Ertrag	Aufwand	Ertrag
3050.00	AG-Beiträge AHV, IV, EO, ALV, Verwaltungskosten	1'656.40		1'400.00		1'465.05	
3050.09	Rückvergütung AG-Beiträge AHV etc.					-239.60	
3052.00	AG-Beiträge an andere Pensionskassen	1'325.40		1'000.00		1'264.90	
3053.00	AG-Beiträge an Unfallversicherungen	80.45		100.00		65.95	
3055.00	AG-Beiträge an Krankentaggeldversicherungen	93.70		100.00		121.05	
3099.00	Übriger Personalaufwand	494.70		1'500.00		1'271.70	
3102.00	Drucksachen, Publikationen	4'300.10		4'000.00		2'440.90	
3110.00	Ankauf Kunstgegenstände			1'000.00			
3130.00	Dienstleistungen Dritter	39'134.20		40'500.00		38'680.60	
3134.00	Sachversicherungsprämien	283.30		1'800.00		291.30	
3137.00	Steuern und Abgaben	360.00		400.00		360.00	
3151.00	Unterhalt Maschinen, Geräte, Fahrzeuge			400.00		300.00	
3170.00	Reisekosten und Spesen	2'886.75		5'000.00		6'419.60	
3199.00	Übriger Betriebsaufwand			2'000.00		2'000.00	
3636.00	Beiträge an private Organisationen ohne Erwerbszweck	52'025.35		88'500.00		72'290.95	
3910.00	Interne Verrechnung Personalaufwand	34'308.25		27'200.00		43'275.85	
4260.00	Rückerstattungen Dritter		2'300.00		1'500.00		3'200.00
33	Medien	91'173.80	8'915.15	111'200.00	6'000.00	110'517.10	8'977.75
	<i>Nettoergebnis</i>		<i>82'258.65</i>		<i>105'200.00</i>		<i>101'539.35</i>
332	Massenmedien	91'173.80	8'915.15	111'200.00	6'000.00	110'517.10	8'977.75
	<i>Nettoergebnis</i>		<i>82'258.65</i>		<i>105'200.00</i>		<i>101'539.35</i>
3320	Massenmedien	91'173.80	8'915.15	111'200.00	6'000.00	110'517.10	8'977.75
	<i>Nettoergebnis</i>		<i>82'258.65</i>		<i>105'200.00</i>		<i>101'539.35</i>

Funktionale Gliederung		Rechnung 2025		Budget 2025*		Rechnung 2024	
		Aufwand	Ertrag	Aufwand	Ertrag	Aufwand	Ertrag
3102.00	Drucksachen, Publikationen	70'629.10		70'800.00		89'113.15	
3118.00	Immaterielle Anlagen					145.75	
3130.00	Dienstleistungen Dritter	11'272.40		30'000.00		12'853.70	
3158.00	Unterhalt immaterielle Anlagen	8'972.30		10'100.00		8'104.50	
3636.00	Beiträge an private Organisationen ohne Erwerbszweck	300.00		300.00		300.00	
4250.00	Verkäufe		1'805.00				90.00
4612.00	Entschädigungen von Gemeinden und Gemeindezweckverbänden		7'110.15		6'000.00		8'887.75
34	Sport und Freizeit	4'938'612.53	2'838'875.41	4'986'200.00	2'777'600.00	4'700'693.12	2'618'478.74
	<i>Nettoergebnis</i>		<i>2'099'737.12</i>		<i>2'208'600.00</i>		<i>2'082'214.38</i>
341	Sport	975'548.73	169'852.45	992'000.00	156'400.00	1'129'350.55	155'477.23
	<i>Nettoergebnis</i>		<i>805'696.28</i>		<i>835'600.00</i>		<i>973'873.32</i>
3410	Sport	205'122.62	3'030.00	226'000.00	9'000.00	254'251.26	3'130.00
	<i>Nettoergebnis</i>		<i>202'092.62</i>		<i>217'000.00</i>		<i>251'121.26</i>
3010.00	Löhne des Verwaltungs- und Betriebspersonals	8'569.30		8'400.00		8'582.80	
3040.00	Familienzulage	180.00		200.00		180.00	
3050.00	AG-Beiträge AHV, IV, EO, ALV, Verwaltungskosten	675.55		700.00		676.05	
3052.00	AG-Beiträge an andere Pensionskassen	540.30		400.00		540.90	
3053.00	AG-Beiträge an Unfallversicherungen	57.20		100.00		60.00	
3055.00	AG-Beiträge an Krankentaggeldversicherungen	46.25		100.00		46.45	
3101.00	Betriebs-, Verbrauchsmaterial	2'485.80		5'000.00		3'490.75	
3111.00	Maschinen, Geräte und Fahrzeuge			2'000.00		2'794.89	
3120.10	Strom, Heizmaterial, Wasser und Kehrrichtabfuhr	7'867.15		8'800.00		10'141.95	
3130.00	Dienstleistungen Dritter					535.75	

Funktionale Gliederung		Rechnung 2025		Budget 2025*		Rechnung 2024	
		Aufwand	Ertrag	Aufwand	Ertrag	Aufwand	Ertrag
3134.00	Sachversicherungsprämien	1'184.30		1'200.00		1'096.25	
3140.00	Unterhalt an Grundstücken	12'958.17		10'100.00		1'413.62	
3144.00	Unterhalt Hochbauten, Gebäude	7'636.70		8'000.00		22'024.95	
3151.00	Unterhalt Maschinen, Geräte, Fahrzeuge	7'594.95		3'000.00		5'610.10	
3160.00	Miete und Pacht Liegenschaften	13'631.60		15'300.00		22'061.80	
3635.00	Beiträge an private Unternehmungen	42'763.60		54'400.00		48'208.35	
3636.00	Beiträge an private Organisationen ohne Erwerbszweck	8'394.20		13'400.00		5'802.35	
3660.00	Planmässige Abschreibungen Investitionsbeiträge	67'500.00		67'500.00		90'000.00	
3910.00	Interne Verrechnung Personalaufwand	23'037.55		23'300.00		30'984.30	
3940.00	Interne Verrechnung kalk. Zinsen und Finanzaufwand			4'100.00			
4240.00	Benützungsgebühren und Dienstleistungen		3'030.00		4'000.00		3'130.00
4511.00	Entnahmen aus Fonds EK				5'000.00		
3411	Regionale Sportanlage	568'016.36	137'787.02	549'200.00	118'900.00	693'906.47	128'917.44
	<i>Nettoergebnis</i>		<i>430'229.34</i>		<i>430'300.00</i>		<i>564'989.03</i>
3010.00	Löhne des Verwaltungs- und Betriebspersonals	41'375.10		39'600.00		41'132.95	
3010.09	Rückvergütung EO, Unfall- und Krankentaggelder					-2'781.60	
3040.00	Familienzulage	720.00		700.00		720.00	
3050.00	AG-Beiträge AHV, IV, EO, ALV, Verwaltungskosten	3'259.95		3'100.00		3'021.10	
3052.00	AG-Beiträge an andere Pensionskassen	3'588.25		3'600.00		3'575.35	
3053.00	AG-Beiträge an Unfallversicherungen	302.65		400.00		285.30	
3055.00	AG-Beiträge an Krankentaggeldversicherungen	223.75		200.00		207.25	
3101.00	Betriebs-, Verbrauchsmaterial	17'468.68		22'500.00		22'654.51	
3111.00	Maschinen, Geräte und Fahrzeuge	4'420.85		2'000.00		52'012.69	

Funktionale Gliederung		Rechnung 2025		Budget 2025*		Rechnung 2024	
		Aufwand	Ertrag	Aufwand	Ertrag	Aufwand	Ertrag
3120.10	Strom, Heizmaterial, Wasser und Kehrrichtabfuhr	32'903.55		36'500.00		36'855.55	
3130.00	Dienstleistungen Dritter	22'255.66		22'000.00		24'979.26	
3134.00	Sachversicherungsprämien	7'445.90		7'600.00		7'324.90	
3140.00	Unterhalt an Grundstücken	81'324.49		72'000.00		122'737.88	
3144.00	Unterhalt Hochbauten, Gebäude	41'971.20		28'000.00		43'733.93	
3151.00	Unterhalt Maschinen, Geräte, Fahrzeuge	13'228.63		9'000.00		10'581.45	
3170.00	Reisekosten und Spesen	4.20					
3300.00	Planmässige Abschreibungen Grundstücke	129'700.00		129'700.00		139'400.00	
3300.40	Planmässige Abschreibungen Hochbauten	61'600.00		61'600.00		66'900.00	
3910.00	Interne Verrechnung Personalaufwand	66'923.50		71'400.00		78'165.95	
3940.00	Interne Verrechnung kalk. Zinsen und Finanzaufwand	39'300.00		39'300.00		42'400.00	
4240.00	Benützungsgebühren und Dienstleistungen		15'555.00		13'000.00		15'815.00
4240.05	Parkplatzgebühren		40'895.30		65'000.00		68'016.00
4240.06	Parkplatzgebühren Parkkarten		38'520.00				2'880.00
4260.00	Rückerstattungen Dritter		13'083.15		13'900.00		13'303.00
4470.00	Pacht- und Mietzinse Liegenschaften VV		29'733.57		27'000.00		28'903.44
3412	Mehrzweckgebäude Kägiswil	202'409.75	29'035.43	216'800.00	28'500.00	181'192.82	23'429.79
	<i>Nettoergebnis</i>		<i>173'374.32</i>		<i>188'300.00</i>		<i>157'763.03</i>
3010.00	Löhne des Verwaltungs- und Betriebspersonals	38'273.15		38'500.00		38'947.15	
3010.09	Rückvergütung EO, Unfall- und Krankentaggelder	-366.50				-50.05	
3040.00	Familienzulage	96.00		100.00		95.90	
3050.00	AG-Beiträge AHV, IV, EO, ALV, Verwaltungskosten	2'973.50		2'800.00		3'048.75	
3052.00	AG-Beiträge an andere Pensionskassen	3'086.55		3'000.00		2'872.65	
3053.00	AG-Beiträge an Unfallversicherungen	405.45		400.00		443.55	

Funktionale Gliederung		Rechnung 2025		Budget 2025*		Rechnung 2024	
		Aufwand	Ertrag	Aufwand	Ertrag	Aufwand	Ertrag
3055.00	AG-Beiträge an Krankentaggeldversicherungen	204.00		200.00		208.95	
3101.00	Betriebs-, Verbrauchsmaterial	5'361.57		4'500.00		5'506.86	
3111.00	Maschinen, Geräte und Fahrzeuge	54'279.15		54'000.00		509.04	
3120.10	Strom, Heizmaterial, Wasser und Kehrrichtabfuhr	30'440.05		26'000.00		27'683.50	
3130.00	Dienstleistungen Dritter	5'065.00		6'500.00		4'694.65	
3130.10	Telefonkosten	936.01		1'000.00		936.00	
3134.00	Sachversicherungsprämien	8'368.70		7'900.00		7'787.70	
3140.00	Unterhalt an Grundstücken	5'741.40		6'000.00		6'190.20	
3144.00	Unterhalt Hochbauten, Gebäude	12'070.55		30'000.00		35'097.77	
3151.00	Unterhalt Maschinen, Geräte, Fahrzeuge	2'221.57		3'000.00		1'522.15	
3170.00	Reisekosten und Spesen					7.00	
3300.40	Planmässige Abschreibungen Hochbauten	27'100.00		27'100.00		29'500.00	
3910.00	Interne Verrechnung Personalaufwand	1'053.60		700.00		10'691.05	
3940.00	Interne Verrechnung kalk. Zinsen und Finanzaufwand	5'100.00		5'100.00		5'500.00	
4240.00	Benützungsgebühren und Dienstleistungen		10'454.00		10'000.00		5'440.00
4250.00	Verkäufe		15'670.13		15'000.00		14'953.49
4260.00	Rückerstattungen Dritter		2'911.30		3'500.00		3'036.30
342	Freizeit	3'963'063.80	2'669'022.96	3'994'200.00	2'621'200.00	3'571'342.57	2'463'001.51
	<i>Nettoergebnis</i>		<i>1'294'040.84</i>		<i>1'373'000.00</i>		<i>1'108'341.06</i>
3420	Freizeit	616'686.01	68'445.65	539'600.00	72'100.00	500'514.38	66'666.25
	<i>Nettoergebnis</i>		<i>548'240.36</i>		<i>467'500.00</i>		<i>433'848.13</i>
3010.00	Löhne des Verwaltungs- und Betriebspersonals	8'611.85		8'000.00		7'593.30	
3050.00	AG-Beiträge AHV, IV, EO, ALV, Verwaltungskosten	570.10		600.00		377.60	
3052.00	AG-Beiträge an andere Pensionskassen	95.10					

Funktionale Gliederung		Rechnung 2025		Budget 2025*		Rechnung 2024	
		Aufwand	Ertrag	Aufwand	Ertrag	Aufwand	Ertrag
3053.00	AG-Beiträge an Unfallversicherungen	87.05		100.00		70.40	
3055.00	AG-Beiträge an Krankentaggeldversicherungen	43.70		100.00		38.85	
3101.00	Betriebs-, Verbrauchsmaterial	37'750.38		42'500.00		40'496.21	
3103.00	Fachliteratur, Zeitschriften	175.00				165.00	
3111.00	Maschinen, Geräte und Fahrzeuge	40'446.90		39'000.00		12'549.65	
3112.00	Kleider, Wäsche, Vorhänge	8'110.31		5'000.00		11'537.66	
3120.10	Strom, Heizmaterial, Wasser und Kehrichtabfuhr	700.25		1'500.00		946.80	
3130.00	Dienstleistungen Dritter	9'201.54		4'500.00		17'566.39	
3134.00	Sachversicherungsprämien	1'220.20		1'300.00		1'241.30	
3140.00	Unterhalt an Grundstücken	131'935.12		100'500.00		102'307.36	
3151.00	Unterhalt Maschinen, Geräte, Fahrzeuge	43'010.81		38'500.00		33'604.71	
3160.00	Miete und Pacht Liegenschaften	6'429.05		6'300.00		6'458.10	
3161.00	Mieten, Benützungskosten Mobilien					7'167.00	
3170.00	Reisekosten und Spesen	252.70		400.00		172.90	
3300.10	Planmässige Abschreibungen Strassen			17'900.00			
3636.00	Beiträge an private Organisationen ohne Erwerbszweck	300.00					
3910.00	Interne Verrechnung Personalaufwand	323'945.95		269'500.00		257'521.15	
3940.00	Interne Verrechnung kalk. Zinsen und Finanzaufwand	3'800.00		3'900.00		700.00	
4240.00	Benützungsgebühren und Dienstleistungen		11'700.00		11'700.00		11'700.00
4240.05	Parkplatzgebühren		46'292.50		48'400.00		44'635.35
4260.00	Rückerstattungen Dritter		10'453.15		12'000.00		10'330.90
3421	Wanderwege	117'055.45	13'040.00	128'900.00	500.00	105'560.20	500.00
	<i>Nettoergebnis</i>		<i>104'015.45</i>		<i>128'400.00</i>		<i>105'060.20</i>
3010.00	Löhne des Verwaltungs- und Betriebspersonals	5'837.80		5'000.00		1'231.80	

Funktionale Gliederung		Rechnung 2025		Budget 2025*		Rechnung 2024	
		Aufwand	Ertrag	Aufwand	Ertrag	Aufwand	Ertrag
3050.00	AG-Beiträge AHV, IV, EO, ALV, Verwaltungskosten	460.05		400.00		97.10	
3052.00	AG-Beiträge an andere Pensionskassen					395.30	
3053.00	AG-Beiträge an Unfallversicherungen	62.50		100.00		14.05	
3055.00	AG-Beiträge an Krankentaggeldversicherungen	31.50		100.00		6.65	
3101.00	Betriebs-, Verbrauchsmaterial	2'231.95		3'000.00		984.50	
3130.00	Dienstleistungen Dritter	23'688.25		18'500.00		26'503.00	
3140.00	Unterhalt an Grundstücken	1'147.85		1'000.00		1'180.70	
3141.00	Unterhalt Strassen	42'029.75		65'000.00		33'345.60	
3300.10	Planmässige Abschreibungen Strassen	12'500.00		12'500.00		13'400.00	
3636.00	Beiträge an private Organisationen ohne Erwerbszweck	100.00		100.00		100.00	
3910.00	Interne Verrechnung Personalaufwand	26'365.80		20'600.00		25'401.50	
3940.00	Interne Verrechnung kalk. Zinsen und Finanzaufwand	2'600.00		2'600.00		2'900.00	
4260.00	Rückerstattungen Dritter		500.00		500.00		500.00
4630.00	Beiträge vom Bund		12'540.00				
3422	Freizeitanlagen: Strandbad/Lido	878'841.16	317'066.13	1'030'600.00	329'500.00	800'216.59	301'393.86
	<i>Nettoergebnis</i>		<i>561'775.03</i>		<i>701'100.00</i>		<i>498'822.73</i>
3010.00	Löhne des Verwaltungs- und Betriebspersonals	291'458.20		304'000.00		309'264.95	
3010.09	Rückvergütung EO, Unfall- und Krankentaggelder	-2'753.10				-2'278.40	
3040.00	Familienzulage	921.70		800.00		328.50	
3050.00	AG-Beiträge AHV, IV, EO, ALV, Verwaltungskosten	21'732.10		24'000.00		23'210.80	
3050.09	Rückvergütung AG-Beiträge AHV etc.	-48.54				-36.10	
3052.00	AG-Beiträge an andere Pensionskassen	22'800.05		22'000.00		24'108.10	
3053.00	AG-Beiträge an Unfallversicherungen	1'337.20		1'400.00		1'429.90	

Funktionale Gliederung		Rechnung 2025		Budget 2025*		Rechnung 2024	
		Aufwand	Ertrag	Aufwand	Ertrag	Aufwand	Ertrag
3055.00	AG-Beiträge an Krankentaggeldversicherungen	1'440.60		1'400.00		1'539.95	
3090.00	Aus- und Weiterbildung des Personals	6'125.00		9'000.00		4'815.00	
3091.00	Personalwerbung	378.35		1'000.00		655.65	
3099.00	Übriger Personalaufwand	1'353.35		1'500.00		417.85	
3100.00	Büromaterial	589.10		2'000.00		123.45	
3101.00	Betriebs-, Verbrauchsmaterial	28'452.79		35'000.00		32'170.08	
3102.00	Drucksachen, Publikationen	371.44		2'000.00		377.80	
3102.10	Werbung	5'696.05		10'000.00		6'070.65	
3106.00	Medizinisches Material	615.31		1'600.00		1'393.84	
3109.01	Einkauf Shopartikel	3'693.30		3'500.00		2'647.90	
3110.00	Büromaschinen und -geräte	805.70		2'500.00		379.00	
3111.00	Maschinen, Geräte und Fahrzeuge	20'117.79		19'500.00		5'085.85	
3112.00	Kleider, Wäsche, Vorhänge	794.90		1'500.00		2'212.37	
3113.00	Hardware	8'589.45		26'000.00		2'140.40	
3118.00	Immaterielle Anlagen			5'000.00		2'589.05	
3120.10	Strom, Heizmaterial, Wasser und Kehrichtabfuhr	96'390.38		105'000.00		91'972.53	
3130.00	Dienstleistungen Dritter	28'239.45		42'000.00		13'726.03	
3130.10	Telefonkosten	633.25		1'000.00		1'120.03	
3130.30	Bank- und Postcheckspesen	4'314.10		3'000.00		3'598.57	
3132.00	Honorare externe Berater, Gutachter, Fachexperten etc.	3'238.70		2'500.00		3'987.85	
3133.00	Informatik-Nutzungsaufwand			2'000.00		355.00	
3134.00	Sachversicherungsprämien	17'960.35		18'900.00		18'372.25	
3137.00	Steuern und Abgaben	480.00		1'100.00		575.00	
3137.10	Pauschalsteuer	11'681.59		13'000.00		11'151.64	
3140.00	Unterhalt an Grundstücken	20'128.27		30'000.00		35'743.97	
3144.00	Unterhalt Hochbauten, Gebäude	122'570.71		164'500.00		36'418.21	

Funktionale Gliederung		Rechnung 2025		Budget 2025*		Rechnung 2024	
		Aufwand	Ertrag	Aufwand	Ertrag	Aufwand	Ertrag
3150.00	Unterhalt Büromaschinen und -geräte	382.90		1'000.00		321.00	
3151.00	Unterhalt Maschinen, Geräte, Fahrzeuge	10'245.37		18'500.00		7'882.05	
3153.00	Informatik-Unterhalt (Hardware)	925.55		6'000.00		924.25	
3158.00	Unterhalt immaterielle Anlagen	4'891.25		7'800.00		5'866.02	
3170.00	Reisekosten und Spesen	307.95		500.00			
3199.00	Übriger Betriebsaufwand	16.00		500.00		72.00	
3300.40	Planmässige Abschreibungen Hochbauten	88'100.00		88'100.00		95'700.00	
3910.00	Interne Verrechnung Personalaufwand	37'364.60		35'000.00		35'883.60	
3940.00	Interne Verrechnung kalk. Zinsen und Finanzaufwand	16'500.00		16'500.00		17'900.00	
4240.05	Parkplatzgebühren		15'945.95		15'000.00		14'286.03
4240.10	Strandbad-Eintritte		276'975.23		300'000.00		272'893.63
4250.21	Verkäufe Badiartikel		4'293.30		4'500.00		3'552.70
4260.00	Rückerstattungen Dritter		7'492.49		1'500.00		1'600.00
4470.01	Ertrag aus Vermietungen Badiartikel / Stand Up Paddel und SUP-Kurse		8'678.65		8'000.00		8'821.50
4470.02	Ertrag aus Vermietung Schwimmbecken / Anlage		3'680.51		500.00		240.00
3423	Camping und Restaurant	2'234'390.33	2'234'390.33	2'219'100.00	2'219'100.00	2'087'266.40	2'087'266.40
	<i>Nettoergebnis</i>						
3010.00	Löhne des Verwaltungs- und Betriebspersonals	406'220.55		408'000.00		410'108.00	
3010.01	Gleitzzeit- und Ferienguthaben	8'707.50				-15'416.90	
3010.09	Rückvergütung EO, Unfall- und Krankentaggelder	-3'546.55				-1'972.65	
3040.00	Familienzulage	131.65		800.00		1'371.50	
3050.00	AG-Beiträge AHV, IV, EO, ALV, Verwaltungskosten	31'577.70		31'500.00		31'589.90	
3050.09	Rückvergütung AG-Beiträge AHV etc.	-12.16				-24.10	

Funktionale Gliederung		Rechnung 2025		Budget 2025*		Rechnung 2024	
		Aufwand	Ertrag	Aufwand	Ertrag	Aufwand	Ertrag
3052.00	AG-Beiträge an andere Pensionskassen	31'911.85		28'000.00		33'976.35	
3053.00	AG-Beiträge an Unfallversicherungen	1'863.10		1'900.00		1'886.00	
3055.00	AG-Beiträge an Krankentaggeldversicherungen	2'000.80		1'900.00		2'086.15	
3090.00	Aus- und Weiterbildung des Personals	7'274.60		8'500.00		1'713.66	
3091.00	Personalwerbung	1'995.92		2'500.00		1'529.70	
3099.00	Übriger Personalaufwand	2'517.16		2'500.00		2'102.24	
3100.00	Büromaterial	976.27		2'000.00		539.10	
3101.00	Betriebs-, Verbrauchsmaterial	25'626.20		27'500.00		21'815.77	
3102.00	Drucksachen, Publikationen	1'647.72		2'500.00		930.83	
3102.10	Werbung	39'779.39		45'000.00		19'991.67	
3103.00	Fachliteratur, Zeitschriften	242.69		500.00			
3105.02	Einkauf Lebensmittel Shop	91'183.19		100'000.00		87'803.30	
3109.01	Einkauf Shopartikel	20'822.58		15'000.00		15'234.48	
3110.00	Büromaschinen und -geräte	553.47		1'000.00		219.20	
3111.00	Maschinen, Geräte und Fahrzeuge	75'832.36		12'000.00		19'500.49	
3112.00	Kleider, Wäsche, Vorhänge	978.06		2'500.00		1'295.28	
3113.00	Hardware	818.87		5'000.00		1'693.48	
3118.00	Immaterielle Anlagen	4'429.70		20'000.00			
3120.10	Strom, Heizmaterial, Wasser und Kehrlichtabfuhr	124'021.99		130'000.00		120'154.03	
3130.00	Dienstleistungen Dritter	80'913.92		37'600.00		38'355.07	
3130.10	Telefonkosten	2'259.06		2'900.00		2'704.33	
3130.20	Porti	-97.22		300.00		-43.13	
3130.30	Bank- und Postcheckspesen	22'055.66		14'700.00		15'149.26	
3132.00	Honorare externe Berater, Gutachter, Fachexperten etc.	1'140.01					
3133.00	Informatik-Nutzungsaufwand	4'537.00		3'600.00		5'467.50	
3134.00	Sachversicherungsprämien	19'060.00		19'900.00		19'459.10	

Funktionale Gliederung		Rechnung 2025		Budget 2025*		Rechnung 2024	
		Aufwand	Ertrag	Aufwand	Ertrag	Aufwand	Ertrag
3137.00	Steuern und Abgaben	17'576.05		18'000.00		17'581.05	
3137.20	Vorsteuerkürzung	1'208.95		2'000.00		1'380.15	
3140.00	Unterhalt an Grundstücken	42'946.22		45'000.00		51'204.56	
3140.40	Unterhalt an Grundstücken (Betrieb)	38'979.01		13'500.00		6'110.06	
3144.00	Unterhalt Hochbauten, Gebäude	280'992.38		584'400.00		29'389.45	
3144.40	Unterhalt Hochbauten, Gebäude (Betrieb)	49'053.04		55'000.00		38'003.99	
3150.00	Unterhalt Büromaschinen und -geräte	2'249.86		4'000.00		963.00	
3151.00	Unterhalt Maschinen, Geräte, Fahrzeuge	10'430.04		10'000.00		8'804.28	
3153.00	Informatik-Unterhalt (Hardware)	365.38		4'000.00		297.50	
3158.00	Unterhalt immaterielle Anlagen	8'259.34		9'200.00		6'670.64	
3161.00	Mieten, Benützungskosten Mobilien	117.00		200.00		117.00	
3170.00	Reisekosten und Spesen	1'600.06		1'000.00		235.94	
3199.00	Übriger Betriebsaufwand	1'025.84		2'500.00		1'557.77	
3300.41	Planmässige Abschreibungen spezialfinanzierte Hochbauten	365'200.00		365'200.00		365'200.00	
3419.00	Kursverluste Fremdwährungen	1'781.81		5'000.00			
3510.00	Einlagen in Spezialfinanzierungen EK	230'930.41				542'856.00	
3900.00	Interne Verrechnung Material- und Sachaufwand	3'744.00				3'864.00	
3910.00	Interne Verrechnung Personalaufwand	53'107.90		55'100.00		51'011.40	
3940.00	Interne Verrechnung kalk. Zinsen und Finanzaufwand	117'400.00		117'400.00		122'800.00	
4240.05	Parkplatzgebühren		22'844.11		30'000.00		23'774.75
4240.20	Campinggebühren		1'540'408.94		1'400'000.00		1'435'293.63
4240.21	Gebühren Residenzmieter		350'548.35		360'000.00		326'100.27
4250.00	Verkäufe		0.19				3.15
4250.10	Verkäufe Shop (red. MWST-Satz)		116'500.71		125'000.00		111'908.59
4250.21	Verkäufe Shop Non Food (norm. MWST-Satz)		38'246.62		35'000.00		29'773.30

Funktionale Gliederung		Rechnung 2025		Budget 2025*		Rechnung 2024	
		Aufwand	Ertrag	Aufwand	Ertrag	Aufwand	Ertrag
4260.00	Rückerstattungen Dritter		16'153.24		18'500.00		19'629.14
4290.00	Übrige Entgelte		500.00		11'100.00		
4440.00	Wertberichtigungen Finanzanlagen FV						740.51
4470.00	Pacht- und Mietzinse Liegenschaften VV		126'388.17		110'000.00		117'243.06
4471.00	Vergütung Dienstwohnungen VV		22'800.00		23'900.00		22'800.00
4510.00	Entnahmen aus Spezialfinanzierungen des EK				105'600.00		
3425	übrige Freizeitgestaltung	80'010.00		76'000.00		77'785.00	7'175.00
	<i>Nettoergebnis</i>		<i>80'010.00</i>		<i>76'000.00</i>		<i>70'610.00</i>
3636.00	Beiträge an private Organisationen ohne Erwerbszweck	77'450.00		73'000.00		76'405.00	
3637.00	Beiträge an private Haushalte	2'560.00		3'000.00		1'380.00	
4511.00	Entnahmen aus Fonds EK						7'175.00
3426	Gemeinwesenarbeit	36'080.85	36'080.85				
	<i>Nettoergebnis</i>						
3000.10	Sitzungsgelder	14'325.55					
3050.00	AG-Beiträge AHV, IV, EO, ALV, Verwaltungskosten	815.35					
3055.00	AG-Beiträge an Krankentaggeldversicherungen	7.70					
3102.10	Werbung	3'004.10					
3130.00	Dienstleistungen Dritter	12'506.60					
3170.00	Reisekosten und Spesen	5'421.55					
4250.00	Verkäufe		1'666.65				
4260.00	Rückerstattungen Dritter		515.00				
4511.00	Entnahmen aus Fonds EK		28'899.20				
4634.00	Beiträge von öffentlichen Unternehmungen		5'000.00				

Funktionale Gliederung		Rechnung 2025		Budget 2025*		Rechnung 2024	
		Aufwand	Ertrag	Aufwand	Ertrag	Aufwand	Ertrag
35	Kirchen und religiöse Angelegenheiten	690.00		600.00			
	<i>Nettoergebnis</i>		690.00		600.00		
350	Kirchen und religiöse Angelegenheiten	690.00		600.00			
	<i>Nettoergebnis</i>		690.00		600.00		
3500	Kirchen und religiöse Angelegenheiten	690.00		600.00			
	<i>Nettoergebnis</i>		690.00		600.00		
3612.00	Entschädigungen an Gemeinden und Gemeindezweckverbände	690.00		600.00			
4	GESUNDHEIT	5'456'073.32	12'098.10	4'645'400.00	69'400.00	4'633'118.85	32'133.10
	<i>Nettoergebnis</i>		5'443'975.22		4'576'000.00		4'600'985.75
41	Spitäler, Kranken- und Pflegeheime	3'487'641.40		3'150'000.00		3'154'934.25	
	<i>Nettoergebnis</i>		3'487'641.40		3'150'000.00		3'154'934.25
412	Alters-, Kranken- und Pflegeheime	3'487'641.40		3'150'000.00		3'154'934.25	
	<i>Nettoergebnis</i>		3'487'641.40		3'150'000.00		3'154'934.25
4120	Alters-, Kranken- und Pflegeheime	3'487'641.40		3'150'000.00		3'154'934.25	
	<i>Nettoergebnis</i>		3'487'641.40		3'150'000.00		3'154'934.25
3636.00	Beiträge an private Organisationen ohne Erwerbszweck	3'487'641.40		3'150'000.00		3'154'934.25	
42	Ambulante Krankenpflege	1'569'693.82	400.00	998'000.00	400.00	1'067'057.40	400.00
	<i>Nettoergebnis</i>		1'569'293.82		997'600.00		1'066'657.40
421	Ambulante Krankenpflege	1'569'693.82	400.00	998'000.00	400.00	1'067'057.40	400.00
	<i>Nettoergebnis</i>		1'569'293.82		997'600.00		1'066'657.40

Funktionale Gliederung		Rechnung 2025		Budget 2025*		Rechnung 2024	
		Aufwand	Ertrag	Aufwand	Ertrag	Aufwand	Ertrag
4210	Ambulante Krankenpflege	1'569'693.82	400.00	998'000.00	400.00	1'067'057.40	400.00
	<i>Nettoergebnis</i>		<i>1'569'293.82</i>		<i>997'600.00</i>		<i>1'066'657.40</i>
3636.00	Beiträge an private Organisationen ohne Erwerbszweck	1'541'285.82		982'000.00		1'048'853.40	
3636.02	Kurzzeitentschädigung Spitex-Organisationen	12'924.00					
3637.00	Beiträge an private Haushalte	15'484.00		16'000.00		18'204.00	
4511.00	Entnahmen aus Fonds EK		400.00		400.00		400.00
43	Gesundheitsprävention	122'415.85		113'000.00		94'274.45	
	<i>Nettoergebnis</i>		<i>122'415.85</i>		<i>113'000.00</i>		<i>94'274.45</i>
431	Alkohol- und Drogenmissbrauch	3'934.40		6'000.00		4'746.20	
	<i>Nettoergebnis</i>		<i>3'934.40</i>		<i>6'000.00</i>		<i>4'746.20</i>
4310	Alkohol- und Drogenmissbrauch	3'934.40		6'000.00		4'746.20	
	<i>Nettoergebnis</i>		<i>3'934.40</i>		<i>6'000.00</i>		<i>4'746.20</i>
3631.00	Beiträge an Kantone und Konkordate	3'934.40		6'000.00		4'746.20	
432	Übrige Krankheitsbekämpfung	110'748.80		99'000.00		82'777.40	
	<i>Nettoergebnis</i>		<i>110'748.80</i>		<i>99'000.00</i>		<i>82'777.40</i>
4320	Übrige Krankheitsbekämpfung	110'748.80		99'000.00		82'777.40	
	<i>Nettoergebnis</i>		<i>110'748.80</i>		<i>99'000.00</i>		<i>82'777.40</i>
3010.00	Löhne des Verwaltungs- und Betriebspersonals	26'442.00		26'300.00		26'188.80	
3050.00	AG-Beiträge AHV, IV, EO, ALV, Verwaltungskosten	2'078.15		2'100.00		2'055.80	
3052.00	AG-Beiträge an andere Pensionskassen	3'568.35		3'300.00		3'485.40	
3053.00	AG-Beiträge an Unfallversicherungen	122.75		100.00		121.80	
3055.00	AG-Beiträge an Krankentaggeldversicherungen	142.95		100.00		141.65	

Funktionale Gliederung		Rechnung 2025		Budget 2025*		Rechnung 2024	
		Aufwand	Ertrag	Aufwand	Ertrag	Aufwand	Ertrag
3611.00	Entschädigungen an Kantone und Konkordate	5'803.20		5'200.00		4'245.00	
3634.00	Beiträge an öffentliche Unternehmungen	71'255.00		59'800.00		45'415.00	
3635.00	Beiträge an private Unternehmungen	50.00		100.00		125.00	
3636.00	Beiträge an private Organisationen ohne Erwerbszweck	1'286.40		2'000.00		998.95	
433	Schulgesundheitsdienst	7'732.65		8'000.00		6'750.85	
	<i>Nettoergebnis</i>		7'732.65		8'000.00		6'750.85
4330	Schulgesundheitsdienst	7'732.65		8'000.00		6'750.85	
	<i>Nettoergebnis</i>		7'732.65		8'000.00		6'750.85
3010.00	Löhne des Verwaltungs- und Betriebspersonals	4'064.55		5'100.00		4'139.65	
3050.00	AG-Beiträge AHV, IV, EO, ALV, Verwaltungskosten	320.35		400.00		326.30	
3053.00	AG-Beiträge an Unfallversicherungen	18.85		100.00		19.25	
3055.00	AG-Beiträge an Krankentaggeldversicherungen	21.95		100.00		22.35	
3101.00	Betriebs-, Verbrauchsmaterial	3'306.95		2'300.00		2'243.30	
49	Übriges Gesundheitswesen	276'322.25	11'698.10	384'400.00	69'000.00	316'852.75	31'733.10
	<i>Nettoergebnis</i>		264'624.15		315'400.00		285'119.65
490	Übriges Gesundheitswesen	276'322.25	11'698.10	384'400.00	69'000.00	316'852.75	31'733.10
	<i>Nettoergebnis</i>		264'624.15		315'400.00		285'119.65
4900	Übriges Gesundheitswesen	276'322.25	11'698.10	384'400.00	69'000.00	316'852.75	31'733.10
	<i>Nettoergebnis</i>		264'624.15		315'400.00		285'119.65
3010.00	Löhne des Verwaltungs- und Betriebspersonals	151'875.60		161'400.00		162'235.15	
3010.09	Rückvergütung EO, Unfall- und Krankentaggelder	-491.20					
3040.00	Familienzulage	1'200.00		1'200.00		1'200.00	

Funktionale Gliederung		Rechnung 2025		Budget 2025*		Rechnung 2024	
		Aufwand	Ertrag	Aufwand	Ertrag	Aufwand	Ertrag
3050.00	AG-Beiträge AHV, IV, EO, ALV, Verwaltungskosten	11'613.05		12'800.00		12'769.00	
3052.00	AG-Beiträge an andere Pensionskassen	18'675.25		20'500.00		19'922.75	
3053.00	AG-Beiträge an Unfallversicherungen	702.55		800.00		753.60	
3055.00	AG-Beiträge an Krankentaggeldversicherungen	817.45		800.00		874.55	
3090.00	Aus- und Weiterbildung des Personals	1'330.00		2'000.00		250.00	
3099.00	Übriger Personalaufwand			300.00			
3101.00	Betriebs-, Verbrauchsmaterial			1'500.00			
3102.00	Drucksachen, Publikationen			2'000.00		1'211.25	
3103.00	Fachliteratur, Zeitschriften	411.00		500.00		471.00	
3130.00	Dienstleistungen Dritter	8'618.35		67'500.00		43'214.45	
3130.10	Telefonkosten	780.00					
3130.20	Porti					530.70	
3132.00	Honorare externe Berater, Gutachter, Fachexperten etc.			3'000.00			
3132.01	Honorar Beratungen Gesundheitskommission	4'235.35		3'000.00		1'552.50	
3158.00	Unterhalt immaterielle Anlagen	1'294.00		1'000.00		432.40	
3170.00	Reisekosten und Spesen	119.20		800.00		175.20	
3199.00	Übriger Betriebsaufwand	77.05		300.00		65.70	
3611.00	Entschädigungen an Kantone und Konkordate	280.00		2'000.00		1'815.70	
3631.00	Beiträge an Kantone und Konkordate	30'958.30		58'700.00		24'665.95	
3635.00	Beiträge an private Unternehmungen	23'500.00		25'000.00		23'500.00	
3636.00	Beiträge an private Organisationen ohne Erwerbszweck	1'640.00		1'800.00		500.00	
3637.01	Beiträge an private Haushalte, Fonds	-1'351.25					
3910.00	Interne Verrechnung Personalaufwand	20'037.55		17'500.00		20'712.85	
4511.00	Entnahmen aus Gesundheits- & Sozialfonds		-1'351.25		25'000.00		

Funktionale Gliederung		Rechnung 2025		Budget 2025*		Rechnung 2024	
		Aufwand	Ertrag	Aufwand	Ertrag	Aufwand	Ertrag
4612.00	Entschädigungen von Gemeinden und Gemeindezweckverbänden		13'049.35		44'000.00		31'733.10
5	SOZIALE SICHERHEIT	8'453'464.10	2'619'230.28	8'384'000.00	2'176'400.00	9'455'045.13	3'642'531.55
	<i>Nettoergebnis</i>		5'834'233.82		6'207'600.00		5'812'513.58
52	Invalidität	1'338'705.10		1'200'100.00		1'170'733.10	
	<i>Nettoergebnis</i>		1'338'705.10		1'200'100.00		1'170'733.10
523	Invalidenheime	1'338'705.10		1'200'100.00		1'170'733.10	
	<i>Nettoergebnis</i>		1'338'705.10		1'200'100.00		1'170'733.10
5230	Invalidenheime	1'338'705.10		1'200'100.00		1'170'733.10	
	<i>Nettoergebnis</i>		1'338'705.10		1'200'100.00		1'170'733.10
3611.00	Entschädigungen an Kantone und Konkordate	5'477.30				5'470.55	
3612.10	Entschädigung an Gemeindezweckverband RSD	1'333'127.80		1'200'000.00		1'165'162.55	
3635.00	Beiträge an private Unternehmungen	100.00		100.00		100.00	
53	Alter und Hinterlassene	74'442.71		52'900.00		9'164.98	
	<i>Nettoergebnis</i>		74'442.71		52'900.00		9'164.98
533	Leistungen an Pensionierte	74'442.71		52'900.00		9'164.98	
	<i>Nettoergebnis</i>		74'442.71		52'900.00		9'164.98
5330	Leistungen an Pensionierte	74'442.71		52'900.00		9'164.98	
	<i>Nettoergebnis</i>		74'442.71		52'900.00		9'164.98
3064.00	Überbrückungsrenten	131'928.34		108'800.00		95'851.91	
3064.01	Auflösung Rückstellung Überbrückungsrenten	-57'485.63		-55'900.00		-86'686.93	
54	Familie und Jugend	2'796'574.56	952'638.42	2'601'700.00	803'900.00	2'711'139.38	931'912.26

Funktionale Gliederung		Rechnung 2025		Budget 2025*		Rechnung 2024	
		Aufwand	Ertrag	Aufwand	Ertrag	Aufwand	Ertrag
	<i>Nettoergebnis</i>		1'843'936.14		1'797'800.00		1'779'227.12
543	Alimentenbevorschussung und -inkasso	373'548.40	277'037.69	273'000.00	143'000.00	380'284.55	279'027.65
	<i>Nettoergebnis</i>		96'510.71		130'000.00		101'256.90
5430	Alimentenbevorschussung und -inkasso	373'548.40	277'037.69	273'000.00	143'000.00	380'284.55	279'027.65
	<i>Nettoergebnis</i>		96'510.71		130'000.00		101'256.90
3612.10	Entschädigung an Gemeindef Zweckverband RSD	373'548.40		273'000.00		380'284.55	
4612.10	Entschädigung von Gemeindef Zweckverband RSD		277'037.69		143'000.00		279'027.65
544	Jugendschutz	849'367.00	1'400.00	729'500.00	900.00	690'695.85	900.00
	<i>Nettoergebnis</i>		847'967.00		728'600.00		689'795.85
5440	Jugendschutz	4'351.00		9'700.00		4'527.00	
	<i>Nettoergebnis</i>		4'351.00		9'700.00		4'527.00
3130.00	Dienstleistungen Dritter	1'035.00		4'500.00			
3636.00	Beiträge an private Organisationen ohne Erwerbszweck	3'316.00		5'200.00		4'527.00	
5441	Kinder- und Jugendheime	643'084.45		500'000.00		482'505.90	
	<i>Nettoergebnis</i>		643'084.45		500'000.00		482'505.90
3612.10	Entschädigung an Gemeindef Zweckverband RSD	643'084.45		500'000.00		482'505.90	
5442	Jugendarbeit	201'931.55	1'400.00	219'800.00	900.00	203'662.95	900.00
	<i>Nettoergebnis</i>		200'531.55		218'900.00		202'762.95
3000.10	Sitzungsgelder	1'881.00		3'000.00		662.55	
3010.00	Löhne des Verwaltungs- und Betriebspersonals	8'814.00		8'800.00		8'729.40	
3050.00	AG-Beiträge AHV, IV, EO, ALV, Verwaltungskosten	693.10		1'100.00		685.80	

Funktionale Gliederung		Rechnung 2025		Budget 2025*		Rechnung 2024	
		Aufwand	Ertrag	Aufwand	Ertrag	Aufwand	Ertrag
3052.00	AG-Beiträge an andere Pensionskassen	1'189.10		1'100.00		1'161.60	
3053.00	AG-Beiträge an Unfallversicherungen	40.90		100.00		40.90	
3055.00	AG-Beiträge an Krankentaggeldversicherungen	47.45		100.00		47.40	
3090.00	Aus- und Weiterbildung des Personals					50.00	
3099.00	Übriger Personalaufwand			800.00		188.80	
3100.00	Büromaterial	414.95		200.00		75.30	
3101.00	Betriebs-, Verbrauchsmaterial	4'827.02		8'500.00		5'829.20	
3102.00	Drucksachen, Publikationen	518.00		300.00		848.00	
3109.00	Übriger Material- und Warenaufwand	184.58					
3110.00	Büromaschinen und -geräte			500.00			
3111.00	Maschinen, Geräte und Fahrzeuge	552.00		1'000.00		1'250.00	
3113.00	Hardware	150.00				37.05	
3120.10	Strom, Heizmaterial, Wasser und Kehrichtabfuhr	4'259.75		6'500.00		5'053.00	
3130.00	Dienstleistungen Dritter	158'089.70		163'000.00		159'489.70	
3130.10	Telefonkosten	1'537.95		1'800.00		1'659.30	
3137.00	Steuern und Abgaben			300.00		292.50	
3140.00	Unterhalt an Grundstücken	486.45		500.00		486.45	
3144.00	Unterhalt Hochbauten, Gebäude	1'001.50		4'000.00		3'001.70	
3151.00	Unterhalt Maschinen, Geräte, Fahrzeuge	115.80		300.00		116.80	
3158.00	Unterhalt immaterielle Anlagen	622.70		800.00		373.15	
3170.00	Reisekosten und Spesen	627.00		1'000.00		480.45	
3199.00	Übriger Betriebsaufwand	756.30					
3636.00	Beiträge an private Organisationen ohne Erwerbszweck	5'041.50		6'900.00		2'541.50	
3910.00	Interne Verrechnung Personalaufwand	10'080.80		9'200.00		10'562.40	
4260.00	Rückerstattungen Dritter		900.00		900.00		900.00

Funktionale Gliederung		Rechnung 2025		Budget 2025*		Rechnung 2024	
		Aufwand	Ertrag	Aufwand	Ertrag	Aufwand	Ertrag
4611.00	Entschädigungen von Kantonen und Konkordaten		500.00				
545	Leistungen an Familien	1'573'659.16	674'200.73	1'599'200.00	660'000.00	1'640'158.98	651'984.61
	<i>Nettoergebnis</i>		899'458.43		939'200.00		988'174.37
5450	Leistungen an Familien	116'469.10	18'131.27	50'000.00		122'171.50	15'590.85
	<i>Nettoergebnis</i>		98'337.83		50'000.00		106'580.65
3612.10	Entschädigung an Gemeindef Zweckverband RSD	116'469.10		50'000.00		122'171.50	
4612.10	Entschädigung von Gemeindef Zweckverband RSD		18'131.27				15'590.85
5451	Kinderkrippen und Kinderhorte	781'179.20	283'404.41	930'000.00	340'000.00	846'803.45	300'823.58
	<i>Nettoergebnis</i>		497'774.79		590'000.00		545'979.87
3611.00	Entschädigungen an Kantone und Konkordate					4'932.00	
3612.10	Entschädigung an Gemeindef Zweckverband RSD	708'043.45		850'000.00		752'310.20	
3636.00	Betreuung Kinder im Vorschulalter					100.00	
3636.01	Betreuung Kinder im Schulalter	73'135.75		80'000.00		89'461.25	
4612.10	Entschädigung von Gemeindef Zweckverband RSD		283'404.41		340'000.00		300'823.58
5452	Kindertagesstätte KITS	676'010.86	372'665.05	619'200.00	320'000.00	671'184.03	335'570.18
	<i>Nettoergebnis</i>		303'345.81		299'200.00		335'613.85
3010.00	Löhne des Verwaltungs- und Betriebspersonals	353'394.80		331'700.00		360'768.00	
3010.09	Rückvergütung EO, Unfall- und Krankentaggelder	-639.85				-2'879.10	
3040.00	Familienzulage	7'927.80		10'800.00		8'070.85	
3050.00	AG-Beiträge AHV, IV, EO, ALV, Verwaltungskosten	25'275.30		26'200.00		26'329.95	
3052.00	AG-Beiträge an andere Pensionskassen	20'667.75		19'300.00		19'670.30	

Funktionale Gliederung		Rechnung 2025		Budget 2025*		Rechnung 2024	
		Aufwand	Ertrag	Aufwand	Ertrag	Aufwand	Ertrag
3053.00	AG-Beiträge an Unfallversicherungen	1'600.80		1'600.00		1'628.40	
3055.00	AG-Beiträge an Krankentaggeldversicherungen	1'842.80		1'600.00		1'932.30	
3090.00	Aus- und Weiterbildung des Personals	2'949.81		4'000.00		4'655.00	
3099.00	Übriger Personalaufwand	400.00		5'000.00		1'650.40	
3100.00	Büromaterial	191.75		300.00		360.63	
3102.00	Drucksachen, Publikationen	270.25		300.00		270.25	
3105.00	Lebensmittel	20'565.10		30'000.00		28'305.35	
3109.00	Übriger Material- und Warenaufwand	916.20		2'000.00		2'018.45	
3110.00	Büromaschinen und -geräte					2'059.85	
3113.00	Hardware	299.95		1'000.00		516.70	
3130.00	Dienstleistungen Dritter	705.00		3'000.00		492.70	
3130.10	Telefonkosten	110.00		100.00		109.80	
3130.20	Porti			200.00		30.00	
3130.40	Betreibungsgebühren					94.00	
3144.00	Unterhalt Hochbauten, Gebäude	561.80		2'000.00		1'681.55	
3153.00	Informatik-Unterhalt (Hardware)			300.00			
3158.00	Unterhalt immaterielle Anlagen	145.40		300.00		202.30	
3170.00	Reisekosten und Spesen	277.95		200.00			
3199.00	Übriger Betriebsaufwand			2'500.00			
3636.00	Beiträge an private Organisationen ohne Erwerbszweck	1'093.10		1'800.00		1'042.50	
3636.01	Betreuung Kinder im Schulalter	237'455.15		175'000.00		206'707.15	
3910.00	Interne Verrechnung Personalaufwand					5'466.70	
4260.00	Rückerstattungen Dritter		135'209.90		145'000.00		128'863.03
4260.03	Sozialtarife auf Betreuung Kinder bei KITS		237'455.15		175'000.00		206'707.15
55	Arbeitslosigkeit	87'419.40	266.00	85'900.00		96'977.95	152.00

Funktionale Gliederung		Rechnung 2025		Budget 2025*		Rechnung 2024	
		Aufwand	Ertrag	Aufwand	Ertrag	Aufwand	Ertrag
	<i>Nettoergebnis</i>		87'153.40		85'900.00		96'825.95
552	Leistungen an Arbeitslose	87'419.40	266.00	85'900.00		96'977.95	152.00
	<i>Nettoergebnis</i>		87'153.40		85'900.00		96'825.95
5520	Leistungen an Arbeitslose	87'419.40	266.00	85'900.00		96'977.95	152.00
	<i>Nettoergebnis</i>		87'153.40		85'900.00		96'825.95
3130.00	Dienstleistungen Dritter	21'220.00		20'900.00		21'096.60	
3611.00	Entschädigungen an Kantone und Konkordate	39'016.50		35'000.00		39'617.50	
3612.10	Entschädigung an Gemeindegewerksverband RSD	27'182.90		30'000.00		36'263.85	
4309.00	Übriger betrieblicher Ertrag		266.00				152.00
56	Sozialer Wohnungsbau	12'185.63	53'810.00	23'300.00	57'000.00	15'630.08	54'260.00
	<i>Nettoergebnis</i>	41'624.37		33'700.00		38'629.92	
560	Sozialer Wohnungsbau	12'185.63	53'810.00	23'300.00	57'000.00	15'630.08	54'260.00
	<i>Nettoergebnis</i>	41'624.37		33'700.00		38'629.92	
5600	Sozialer Wohnungsbau	12'185.63	53'810.00	23'300.00	57'000.00	15'630.08	54'260.00
	<i>Nettoergebnis</i>	41'624.37		33'700.00		38'629.92	
3010.00	Löhne des Verwaltungs- und Betriebspersonals	2'400.00		2'400.00		2'400.00	
3050.00	AG-Beiträge AHV, IV, EO, ALV, Verwaltungskosten	189.00		200.00		189.00	
3053.00	AG-Beiträge an Unfallversicherungen	25.80		100.00		27.60	
3055.00	AG-Beiträge an Krankentaggeldversicherungen	13.20		100.00		13.20	
3101.00	Betriebs-, Verbrauchsmaterial			200.00		294.85	
3111.00	Maschinen, Geräte und Fahrzeuge			1'000.00		756.70	
3120.10	Strom, Heizmaterial, Wasser und Kehrichtabfuhr	5'213.85		9'000.00		5'182.95	
3134.00	Sachversicherungsprämien	2'229.85		2'100.00		2'064.05	

Funktionale Gliederung		Rechnung 2025		Budget 2025*		Rechnung 2024	
		Aufwand	Ertrag	Aufwand	Ertrag	Aufwand	Ertrag
3144.00	Unterhalt Hochbauten, Gebäude	1'160.88		7'200.00		4'662.83	
3151.00	Unterhalt Maschinen, Geräte, Fahrzeuge	503.70		1'000.00		38.90	
3910.00	Interne Verrechnung Personalaufwand	449.35					
4260.00	Rückerstattungen Dritter		2'000.00		2'000.00		2'000.00
4470.00	Pacht- und Mietzinse Liegenschaften VV		51'810.00		55'000.00		52'260.00
57	Sozialhilfe und Asylwesen	4'139'036.70	1'612'515.86	4'400'100.00	1'315'500.00	5'446'299.64	2'656'207.29
	<i>Nettoergebnis</i>		<i>2'526'520.84</i>		<i>3'084'600.00</i>		<i>2'790'092.35</i>
572	Wirtschaftliche Hilfe	2'243'002.91	1'503'481.55	2'450'000.00	1'290'000.00	2'091'578.70	1'067'983.54
	<i>Nettoergebnis</i>		<i>739'521.36</i>		<i>1'160'000.00</i>		<i>1'023'595.16</i>
5720	Wirtschaftliche Hilfe	2'243'002.91	1'503'481.55	2'450'000.00	1'290'000.00	2'091'578.70	1'067'983.54
	<i>Nettoergebnis</i>		<i>739'521.36</i>		<i>1'160'000.00</i>		<i>1'023'595.16</i>
3612.10	Entschädigung an Gemeindef Zweckverband RSD	2'243'002.91		2'450'000.00		2'091'578.70	
4612.10	Entschädigung von Gemeindef Zweckverband RSD		1'503'481.55		1'290'000.00		1'067'983.54
579	Übrige Fürsorge	1'896'033.79	109'034.31	1'950'100.00	25'500.00	3'354'720.94	1'588'223.75
	<i>Nettoergebnis</i>		<i>1'786'999.48</i>		<i>1'924'600.00</i>		<i>1'766'497.19</i>
5790	Übrige Fürsorge	1'896'033.79	109'034.31	1'950'100.00	25'500.00	3'354'720.94	1'588'223.75
	<i>Nettoergebnis</i>		<i>1'786'999.48</i>		<i>1'924'600.00</i>		<i>1'766'497.19</i>
3000.10	Sitzungsgelder	5'285.05		6'000.00		3'353.25	
3010.00	Löhne des Verwaltungs- und Betriebspersonals	57'386.65		72'900.00		69'748.85	
3010.09	Rückvergütung EO, Unfall- und Krankentaggelder	-245.60				-732.40	
3040.00	Familienzulage	600.00		1'200.00		1'050.00	
3050.00	AG-Beiträge AHV, IV, EO, ALV, Verwaltungskosten	4'562.45		5'800.00		5'481.15	

Funktionale Gliederung		Rechnung 2025		Budget 2025*		Rechnung 2024	
		Aufwand	Ertrag	Aufwand	Ertrag	Aufwand	Ertrag
3052.00	AG-Beiträge an andere Pensionskassen	7'326.80		8'500.00		8'507.85	
3053.00	AG-Beiträge an Unfallversicherungen	264.70		400.00		321.75	
3055.00	AG-Beiträge an Krankentaggeldversicherungen	309.05		400.00		373.85	
3090.00	Aus- und Weiterbildung des Personals	380.00		4'000.00			
3099.00	Übriger Personalaufwand			1'000.00		3'999.84	
3100.00	Büromaterial			300.00		154.75	
3101.00	Betriebs-, Verbrauchsmaterial			500.00			
3102.00	Drucksachen, Publikationen	91.15		200.00		82.00	
3103.00	Fachliteratur, Zeitschriften	164.15		700.00		164.15	
3130.00	Dienstleistungen Dritter	1'097.90		10'000.00			
3130.10	Telefonkosten	50.60		200.00		932.40	
3130.20	Porti	120.00		100.00		74.00	
3130.30	Bank- und Postcheckspesen			100.00			
3132.00	Honorare externe Berater, Gutachter, Fachexperten etc.			3'000.00			
3158.00	Unterhalt immaterielle Anlagen	47.30					
3170.00	Reisekosten und Spesen	2'041.25		2'000.00		1'439.45	
3511.00	Einlagen in Sozialfonds	79'892.36				1'577'350.25	
3611.00	Entschädigungen an Kantone und Konkordate	3'432.75				1'561.90	
3612.10	Betriebskosten Regionaler Sozialdienst RSD	970'421.95		1'040'000.00		957'886.10	
3612.11	Beiträge KVG/PV und AHV/NE RSD	10'480.25		25'000.00		18'165.25	
3612.13	Leistungsvereinbarungen RSD	3'212.05				6'014.10	
3631.00	Beiträge an Kantone und Konkordate	594'085.00		619'000.00		586'070.55	
3636.00	Beiträge an private Organisationen ohne Erwerbszweck	5'000.00		5'500.00		3'000.00	
3637.00	Beiträge an private Haushalte	107'834.48		100'000.00		81'755.55	
3637.01	Beiträge an private Haushalte, Fonds	21'355.95		25'000.00		6'453.50	

Funktionale Gliederung		Rechnung 2025		Budget 2025*		Rechnung 2024	
		Aufwand	Ertrag	Aufwand	Ertrag	Aufwand	Ertrag
3900.00	Interne Verrechnung Material- und Sachaufwand	800.00		800.00		800.00	
3910.00	Interne Verrechnung Personalaufwand	20'037.55		17'500.00		20'712.85	
4260.00	Rückerstattungen Dritter		7'710.00				3'812.00
4260.01	Rückerstattungen Dritter, Fonds		100.00				4'650.00
4309.00	Übriger betrieblicher Ertrag		76.00				608.00
4511.00	Entnahmen aus Gesundheits- & Sozialfonds		21'355.95		25'000.00		92'153.75
4612.00	Entschädigungen von Gemeinden und Gemeindezweckverbänden				500.00		
4867.00	Ausserordentliche Transfererträge; private Haushalte		79'792.36				1'487'000.00
59	Übrige Soziale Wohlfahrt	5'100.00		20'000.00		5'100.00	
	<i>Nettoergebnis</i>		5'100.00		20'000.00		5'100.00
592	Hilfsaktionen im Inland	5'100.00		20'000.00		5'100.00	
	<i>Nettoergebnis</i>		5'100.00		20'000.00		5'100.00
5920	Hilfsaktionen im Inland	5'100.00		20'000.00		5'100.00	
	<i>Nettoergebnis</i>		5'100.00		20'000.00		5'100.00
3636.00	Beiträge an private Organisationen ohne Erwerbszweck	5'100.00		20'000.00		5'100.00	
6	VERKEHR	7'735'634.61	3'840'936.78	7'607'200.00	3'517'200.00	8'002'152.35	4'194'363.52
	<i>Nettoergebnis</i>		3'894'697.83		4'090'000.00		3'807'788.83
61	Strassenverkehr	6'933'095.61	3'807'850.18	6'809'600.00	3'491'200.00	7'297'013.55	4'158'383.77
	<i>Nettoergebnis</i>		3'125'245.43		3'318'400.00		3'138'629.78
615	Gemeindestrassen	5'236'284.25	2'424'639.12	5'096'800.00	2'184'200.00	5'657'661.07	2'813'054.44
	<i>Nettoergebnis</i>		2'811'645.13		2'912'600.00		2'844'606.63

Funktionale Gliederung		Rechnung 2025		Budget 2025*		Rechnung 2024	
		Aufwand	Ertrag	Aufwand	Ertrag	Aufwand	Ertrag
6150	Gemeindestrassen	5'236'284.25	2'424'639.12	5'096'800.00	2'184'200.00	5'657'661.07	2'813'054.44
	<i>Nettoergebnis</i>		<i>2'811'645.13</i>		<i>2'912'600.00</i>		<i>2'844'606.63</i>
3010.00	Löhne des Verwaltungs- und Betriebspersonals	6'535.90		4'300.00		4'254.00	
3040.00	Familienzulage	30.00				50.00	
3050.00	AG-Beiträge AHV, IV, EO, ALV, Verwaltungskosten	507.70		300.00		328.70	
3052.00	AG-Beiträge an andere Pensionskassen	565.45		500.00		550.65	
3053.00	AG-Beiträge an Unfallversicherungen	40.75		100.00		17.70	
3055.00	AG-Beiträge an Krankentaggeldversicherungen	35.35		100.00		22.80	
3101.00	Betriebs-, Verbrauchsmaterial	24'643.71		34'000.00		30'129.30	
3102.00	Drucksachen, Publikationen	77.85		200.00		60.55	
3111.00	Maschinen, Geräte und Fahrzeuge	31'716.65		41'500.00			
3111.03	Neuerstellung und Ersatz öffentliche Beleuchtung			10'000.00			
3112.00	Kleider, Wäsche, Vorhänge	6'933.85		5'000.00		11'537.62	
3120.10	Strom, Heizmaterial, Wasser und Kehrichtabfuhr	52'641.45		60'000.00		58'406.60	
3130.00	Dienstleistungen Dritter	87'729.96		133'500.00		164'536.48	
3132.00	Honorare externe Berater, Gutachter, Fachexperten etc.	200.40					
3134.00	Sachversicherungsprämien	12'852.95		14'100.00		13'151.55	
3137.00	Steuern und Abgaben	4'114.00		3'000.00		4'006.00	
3140.00	Unterhalt an Grundstücken	3'703.35		2'200.00		2'396.90	
3141.00	Unterhalt Strassen	824'391.22		653'200.00		797'433.50	
3141.02	Unterhalt Strassenbeleuchtung	53'559.12		57'000.00		90'487.67	
3141.04	Kosten Lärmsanierungsmassnahmen			8'500.00		15'479.85	
3141.10	Strassensignalisationen und -Markierungen	41'233.95		33'000.00		33'042.30	
3141.20	Aufwand Erhaltungsmanagement Strassen	1'492'720.97		1'400'000.00		1'767'310.94	
3151.00	Unterhalt Maschinen, Geräte, Fahrzeuge	82'604.42		60'300.00		47'224.21	

Funktionale Gliederung		Rechnung 2025		Budget 2025*		Rechnung 2024	
		Aufwand	Ertrag	Aufwand	Ertrag	Aufwand	Ertrag
3158.00	Unterhalt immaterielle Anlagen	216.20		500.00		216.20	
3160.00	Miete und Pacht Liegenschaften	1'903.40		1'700.00		1'888.55	
3161.00	Mieten, Benützungskosten Anlagen					7'167.00	
3170.00	Reisekosten und Spesen					106.50	
3190.00	Schadenersatzleistungen					1'000.00	
3199.00	Übriger Betriebsaufwand	433.25		1'000.00		1'269.85	
3300.10	Planmässige Abschreibungen Strassen	373'800.00		366'200.00		234'800.00	
3300.60	Planmässige Abschreibungen Mobilien	179'700.00		212'200.00		102'900.00	
3612.00	Entschädigungen an Gemeinden und Gemeindezweckverbände	84'639.80		85'000.00		82'675.70	
3634.00	Beiträge an öffentliche Unternehmungen	100'000.00		100'000.00		100'000.00	
3893.01	Einlagen in Rücklagen des EK	1'200'000.00		1'200'000.00		1'500'000.00	
3910.00	Interne Verrechnung Personalaufwand	478'352.60		527'000.00		499'709.95	
3940.00	Interne Verrechnung kalk. Zinsen und Finanzaufwand	90'400.00		82'400.00		85'500.00	
4240.00	Benützungsgebühren und Dienstleistungen		4'306.55		4'200.00		9'468.05
4240.05	Parkplatzgebühren		74'458.35		62'500.00		65'959.30
4240.06	Parkplatzgebühren Parkkarten		10'157.35		16'000.00		16'480.65
4250.00	Verkäufe		18'936.00		1'500.00		743.75
4260.00	Rückerstattungen Dritter		494'062.15		376'500.00		622'059.05
4630.00	Beiträge vom Bund				3'500.00		8'694.00
4631.00	Beiträge von Kantonen und Konkordaten		329'997.75		320'000.00		322'338.70
4893.20	Entnahme aus Vorfinanzierung Erhaltungsmanagement Strassen		1'492'720.97		1'400'000.00		1'767'310.94
619	Übriges Strassenwesen	1'696'811.36	1'383'211.06	1'712'800.00	1'307'000.00	1'639'352.48	1'345'329.33
	<i>Nettoergebnis</i>		<i>313'600.30</i>		<i>405'800.00</i>		<i>294'023.15</i>

Funktionale Gliederung		Rechnung 2025		Budget 2025*		Rechnung 2024	
		Aufwand	Ertrag	Aufwand	Ertrag	Aufwand	Ertrag
6190	Werkhof	1'696'811.36	1'383'211.06	1'712'800.00	1'307'000.00	1'639'352.48	1'345'329.33
	<i>Nettoergebnis</i>		<i>313'600.30</i>		<i>405'800.00</i>		<i>294'023.15</i>
3010.00	Löhne des Verwaltungs- und Betriebspersonals	1'141'934.65		1'133'300.00		1'136'279.90	
3010.09	Rückvergütung EO, Unfall- und Krankentaggelder	-15'261.30				-66'010.75	
3040.00	Familienzulage	16'100.00		16'800.00		16'400.00	
3050.00	AG-Beiträge AHV, IV, EO, ALV, Verwaltungskosten	88'395.10		89'000.00		83'918.00	
3052.00	AG-Beiträge an andere Pensionskassen	106'014.25		105'000.00		106'394.65	
3053.00	AG-Beiträge an Unfallversicherungen	10'606.55		11'000.00		10'676.90	
3055.00	AG-Beiträge an Krankentaggeldversicherungen	5'866.60		5'500.00		5'779.75	
3090.00	Aus- und Weiterbildung des Personals	13'405.90		19'300.00		15'677.90	
3099.00	Übriger Personalaufwand	3'108.00		3'500.00		5'080.05	
3100.00	Büromaterial	162.05					
3101.00	Betriebs-, Verbrauchsmaterial	9'262.49		10'800.00		10'629.98	
3110.00	Büromaschinen und -geräte	2'940.30		500.00		570.15	
3111.00	Maschinen, Geräte und Fahrzeuge	1'103.40		9'000.00		41'654.95	
3112.00	Kleider, Wäsche, Vorhänge	1'176.45				41.75	
3113.00	Hardware	2'415.60		1'000.00		2'398.11	
3120.10	Strom, Heizmaterial, Wasser und Kehrrichtabfuhr	25'108.00		22'500.00		25'557.05	
3130.00	Dienstleistungen Dritter	416.20		1'500.00		251.50	
3130.10	Telefonkosten	1'978.35		3'100.00		3'308.70	
3134.00	Sachversicherungsprämien	16'485.90		16'200.00		15'870.15	
3140.00	Unterhalt an Grundstücken	172.32		2'500.00		2'112.90	
3144.00	Unterhalt Hochbauten, Gebäude	65'017.68		72'300.00		18'071.30	
3151.00	Unterhalt Maschinen, Geräte, Fahrzeuge	10'918.10		3'900.00		5'460.40	
3153.00	Informatik-Unterhalt (Hardware)	135.34		400.00		305.46	

Funktionale Gliederung		Rechnung 2025		Budget 2025*		Rechnung 2024	
		Aufwand	Ertrag	Aufwand	Ertrag	Aufwand	Ertrag
3158.00	Unterhalt immaterielle Anlagen	3'628.35		5'200.00		3'702.75	
3161.00	Mieten, Benützungskosten Mobilien	83.68		100.00		83.68	
3170.00	Reisekosten und Spesen	1'864.55		2'000.00		1'125.30	
3199.00	Übriger Betriebsaufwand	1'050.00					
3300.40	Planmässige Abschreibungen Hochbauten	144'000.00		144'000.00		156'500.00	
3636.00	Beiträge an private Organisationen ohne Erwerbszweck	481.10				475.00	
3900.00	Interne Verrechnung Material- und Sachaufwand	2'000.00		2'000.00		4'040.00	
3910.00	Interne Verrechnung Personalaufwand	9'241.75		5'400.00		3'696.95	
3940.00	Interne Verrechnung kalk. Zinsen und Finanzaufwand	27'000.00		27'000.00		29'300.00	
4250.00	Verkäufe		54'169.84		55'000.00		52'283.23
4260.00	Rückerstattungen Dritter		3'970.42		1'000.00		3'342.50
4910.00	Interne Verrechnung Personalaufwand		1'325'070.80		1'251'000.00		1'289'703.60
62	Öffentlicher Verkehr	721'955.55	33'086.60	737'600.00	26'000.00	673'068.15	35'979.75
	<i>Nettoergebnis</i>		<i>688'868.95</i>		<i>711'600.00</i>		<i>637'088.40</i>
621	Bahninfrastruktur	188'533.90		190'000.00		184'438.05	
	<i>Nettoergebnis</i>		<i>188'533.90</i>		<i>190'000.00</i>		<i>184'438.05</i>
6210	Bahninfrastruktur	188'533.90		190'000.00		184'438.05	
	<i>Nettoergebnis</i>		<i>188'533.90</i>		<i>190'000.00</i>		<i>184'438.05</i>
3631.00	Beiträge an Kantone und Konkordate	188'533.90		190'000.00		184'438.05	
629	Übriger öffentlicher Verkehr	533'421.65	33'086.60	547'600.00	26'000.00	488'630.10	35'979.75
	<i>Nettoergebnis</i>		<i>500'335.05</i>		<i>521'600.00</i>		<i>452'650.35</i>
6290	Übriger öffentlicher Verkehr	533'421.65	33'086.60	547'600.00	26'000.00	488'630.10	35'979.75

Funktionale Gliederung		Rechnung 2025		Budget 2025*		Rechnung 2024	
		Aufwand	Ertrag	Aufwand	Ertrag	Aufwand	Ertrag
	<i>Nettoergebnis</i>		500'335.05		521'600.00		452'650.35
3119.00	Übrige nicht aktivierbare Anlagen	30'553.75		34'000.00			
3130.00	Dienstleistungen Dritter	34'118.55		27'000.00		36'591.50	
3141.10	Strassensignalisationen und -Markierungen	1'042.35					
3160.00	Miete und Pacht Liegenschaften	6'115.00		3'600.00		2'870.00	
3300.10	Planmässige Abschreibungen Strassen	79'800.00		89'500.00		59'400.00	
3631.00	Beiträge an Kantone und Konkordate	31'836.20		45'000.00		74'373.60	
3631.01	Beiträge an Kanton für Postautokurse	323'837.25		320'000.00		293'685.60	
3631.02	Beiträge an Kanton für Tarifverbund	2'417.05		4'000.00		2'530.70	
3910.00	Interne Verrechnung Personalaufwand	6'601.50		5'300.00		6'478.70	
3940.00	Interne Verrechnung kalk. Zinsen und Finanzaufwand	17'100.00		19'200.00		12'700.00	
4250.00	Verkäufe		31'501.00		26'000.00		34'344.00
4260.00	Rückerstattungen Dritter		1'585.60				1'635.75
63	Übriger Verkehr	80'583.45		60'000.00		32'070.65	
	<i>Nettoergebnis</i>		80'583.45		60'000.00		32'070.65
634	Verkehrsplanung allgemein	80'583.45		60'000.00		32'070.65	
	<i>Nettoergebnis</i>		80'583.45		60'000.00		32'070.65
6340	Verkehrsplanung allgemein	80'583.45		60'000.00		32'070.65	
	<i>Nettoergebnis</i>		80'583.45		60'000.00		32'070.65
3130.00	Dienstleistungen Dritter	6'158.30					
3131.00	Planungen und Projektierungen Dritter	74'425.15		60'000.00		32'070.65	
7	UMWELTSCHUTZ UND RAUMORDNUNG	8'639'285.45	7'199'595.80	8'820'900.00	7'332'900.00	8'468'009.46	7'021'372.63
	<i>Nettoergebnis</i>		1'439'689.65		1'488'000.00		1'446'636.83

Funktionale Gliederung		Rechnung 2025		Budget 2025*		Rechnung 2024	
		Aufwand	Ertrag	Aufwand	Ertrag	Aufwand	Ertrag
71	Wasserversorgung	2'678'652.51	2'678'652.51	2'679'100.00	2'679'100.00	2'518'169.69	2'518'169.69
	<i>Nettoergebnis</i>						
710	Wasserversorgung	2'678'652.51	2'678'652.51	2'679'100.00	2'679'100.00	2'518'169.69	2'518'169.69
	<i>Nettoergebnis</i>						
7100	Wasserversorgung	2'661'642.56	2'661'642.56	2'662'300.00	2'662'300.00	2'506'382.86	2'506'382.86
	<i>Nettoergebnis</i>						
3010.00	Löhne des Verwaltungs- und Betriebspersonals	209'218.75		234'000.00		228'868.30	
3040.00	Familienzulage	830.00				50.00	
3050.00	AG-Beiträge AHV, IV, EO, ALV, Verwaltungskosten	16'635.35		18'500.00		17'736.40	
3052.00	AG-Beiträge an andere Pensionskassen	23'036.95		27'100.00		27'208.10	
3053.00	AG-Beiträge an Unfallversicherungen	2'263.40		2'400.00		2'578.05	
3055.00	AG-Beiträge an Krankentaggeldversicherungen	1'133.20		1'100.00		1'217.50	
3090.00	Aus- und Weiterbildung des Personals	1'380.02		2'000.00		1'140.06	
3099.00	Übriger Personalaufwand	167.30		400.00		148.75	
3100.00	Büromaterial	30.17		300.00		347.69	
3101.00	Betriebs-, Verbrauchsmaterial	6'127.60		5'900.00		7'206.33	
3102.00	Drucksachen, Publikationen	29.42		300.00		125.99	
3103.00	Fachliteratur, Zeitschriften			100.00			
3111.00	Maschinen, Geräte und Fahrzeuge	3'894.77		3'000.00		8'293.15	
3111.01	Wasserzähler	29'187.66		35'000.00		25'125.26	
3112.00	Kleider, Wäsche, Vorhänge	840.98		800.00			
3113.00	Hardware			500.00		111.01	
3120.10	Strom, Heizmaterial, Wasser und Kehrrichtabfuhr	19'978.00		17'000.00		20'152.34	
3130.00	Dienstleistungen Dritter	62'092.67		78'500.00		69'022.84	

Funktionale Gliederung		Rechnung 2025		Budget 2025*		Rechnung 2024	
		Aufwand	Ertrag	Aufwand	Ertrag	Aufwand	Ertrag
3130.10	Telefonkosten	7'760.91		7'000.00		7'951.02	
3130.20	Porti	366.60		1'000.00		825.06	
3130.30	Bank- und Postcheckspesen			500.00			
3130.40	Betriebsgebühren	274.00				729.70	
3134.00	Sachversicherungsprämien	19'666.95		19'200.00		18'680.61	
3137.00	Steuern und Abgaben	3'154.00		500.00		936.70	
3137.20	Vorsteuerkürzung	18'011.40		12'000.00		14'579.85	
3143.00	Unterhalt übrige Tiefbauten	1'704'199.98		1'669'200.00		1'564'383.26	
3151.00	Unterhalt Maschinen, Geräte, Fahrzeuge	16'451.38		3'000.00		235.99	
3158.00	Unterhalt immaterielle Anlagen	1'329.89		1'700.00		1'253.31	
3170.00	Reisekosten und Spesen	391.95		300.00		181.25	
3199.00	Übriger Betriebsaufwand	6'434.26		4'900.00		4'421.99	
3300.31	Planmässige Abschreibungen spezialfinanzierte Tiefbauten	375'400.00		405'400.00		364'400.00	
3900.00	Interne Verrechnung Material- und Sachaufwand	5'744.00		2'000.00		5'744.00	
3910.00	Interne Verrechnung Personalaufwand	69'411.00		47'900.00		56'428.35	
3940.00	Interne Verrechnung kalk. Zinsen und Finanzaufwand	56'200.00		60'800.00		56'300.00	
4240.00	Konsumtaxen		783'294.27		800'000.00		779'901.10
4240.30	Benützungsgebühren Wasserzähler		185'168.25		200'000.00		194'482.85
4240.31	Bereitstellungsgebühren		676'308.63		680'000.00		699'920.00
4240.32	Löschgebühr		144'509.68		148'000.00		149'585.40
4250.00	Verkäufe		211'447.82		254'500.00		239'872.96
4260.00	Rückerstattungen Dritter		44'587.62		20'000.00		14'965.41
4510.00	Entnahmen aus Spezialfinanzierungen des EK		567'307.09		516'400.00		385'089.44
4612.00	Entschädigungen von Gemeinden und Gemeindezweckverbänden		4'175.00		10'000.00		5'926.50

Funktionale Gliederung		Rechnung 2025		Budget 2025*		Rechnung 2024	
		Aufwand	Ertrag	Aufwand	Ertrag	Aufwand	Ertrag
4631.00	Beiträge von Kantonen und Konkordaten		42'444.20		31'000.00		34'239.20
4910.00	Interne Verrechnung Personalaufwand		2'400.00		2'400.00		2'400.00
7101	Grundwasserpumpstation Spitalgarten	17'009.95	17'009.95	16'800.00	16'800.00	11'786.83	11'786.83
	<i>Nettoergebnis</i>						
3120.10	Strom, Heizmaterial, Wasser und Kehrichtabfuhr	2'383.55		3'000.00		2'284.40	
3130.00	Dienstleistungen Dritter			10'000.00		5'878.83	
3134.00	Sachversicherungsprämien	2'704.80		2'800.00		2'623.60	
3143.00	Unterhalt übrige Tiefbauten	10'921.60					
3910.00	Interne Verrechnung Personalaufwand	1'000.00		1'000.00		1'000.00	
4260.00	Rückerstattungen Dritter		6'432.40				
4510.00	Entnahmen aus Spezialfinanzierungen des EK		7'933.15		13'100.00		10'309.83
4612.00	Entschädigungen von Gemeinden und Gemeindezweckverbänden		2'644.40		3'700.00		1'477.00
72	Abwasserbeseitigung	1'485'936.14	1'485'936.14	1'669'400.00	1'669'400.00	1'472'309.61	1'472'309.61
	<i>Nettoergebnis</i>						
720	Abwasserbeseitigung	1'485'936.14	1'485'936.14	1'669'400.00	1'669'400.00	1'472'309.61	1'472'309.61
	<i>Nettoergebnis</i>						
7200	Abwasserbeseitigung	1'485'936.14	1'485'936.14	1'669'400.00	1'669'400.00	1'472'309.61	1'472'309.61
	<i>Nettoergebnis</i>						
3010.00	Löhne des Verwaltungs- und Betriebspersonals	4'630.80		5'400.00		4'453.25	
3050.00	AG-Beiträge AHV, IV, EO, ALV, Verwaltungskosten	181.10		300.00		60.45	
3053.00	AG-Beiträge an Unfallversicherungen	49.50		100.00		50.65	
3055.00	AG-Beiträge an Krankentaggeldversicherungen	5.20		100.00		5.10	
3090.00	Aus- und Weiterbildung des Personals					975.48	

Funktionale Gliederung		Rechnung 2025		Budget 2025*		Rechnung 2024	
		Aufwand	Ertrag	Aufwand	Ertrag	Aufwand	Ertrag
3101.00	Betriebs-, Verbrauchsmaterial	6'664.94		1'600.00		2'147.48	
3102.00	Drucksachen, Publikationen					126.00	
3111.00	Maschinen, Geräte und Fahrzeuge			8'000.00			
3120.10	Strom, Heizmaterial, Wasser und Kehrichtabfuhr	18'635.24		19'000.00		24'370.35	
3130.00	Dienstleistungen Dritter	115'006.95		182'500.00		179'747.33	
3130.10	Telefonkosten	1'459.02		1'200.00		1'100.58	
3130.20	Porti	366.60		1'000.00		745.05	
3130.30	Bank- und Postcheckspesen			500.00			
3134.00	Sachversicherungsprämien	5'364.65		5'800.00		5'553.99	
3137.00	Steuern und Abgaben	460.00		500.00		645.00	
3137.20	Vorsteuerminderung	2'997.20					
3143.00	Unterhalt übrige Tiefbauten	394'111.89		490'000.00		240'366.64	
3151.00	Unterhalt Maschinen, Geräte, Fahrzeuge	16'960.84		13'000.00		9'555.72	
3158.00	Unterhalt immaterielle Anlagen	855.51		1'700.00		1'732.16	
3170.00	Reisekosten und Spesen	172.15		200.00		181.25	
3199.00	Übriger Betriebsaufwand					1'000.00	
3300.30	Planmässige Abschreibungen übrige Tiefbauten	88'700.00		97'300.00		92'000.00	
3510.00	Einlagen in Spezialfinanzierungen EK	68'538.72				78'324.85	
3612.00	Entschädigungen an Gemeinden und Gemeindezweckverbände	90'432.00		89'200.00		89'181.00	
3632.00	Beiträge an Gemeinden und Gemeindezweckverbände	583'288.93		680'000.00		671'586.58	
3900.00	Interne Verrechnung Material- und Sachaufwand	800.00		800.00		800.00	
3910.00	Interne Verrechnung Personalaufwand	81'154.90		68'700.00		66'100.70	
3940.00	Interne Verrechnung kalk. Zinsen und Finanzaufwand	5'100.00		2'500.00		1'500.00	
4240.00	Benützungsgebühren und Dienstleistungen		1'393'280.31		1'420'000.00		1'379'709.25

Funktionale Gliederung		Rechnung 2025		Budget 2025*		Rechnung 2024	
		Aufwand	Ertrag	Aufwand	Ertrag	Aufwand	Ertrag
4260.00	Rückerstattungen Dritter		148.89		500.00		93.42
4510.00	Entnahmen aus Spezialfinanzierungen des EK				156'000.00		
4612.00	Entschädigungen von Gemeinden und Gemeindezweckverbänden		92'506.94		92'900.00		92'506.94
73	Abfallwirtschaft	699'479.85	699'479.85	664'500.00	664'500.00	723'950.21	723'950.21
	<i>Nettoergebnis</i>						
730	Abfallwirtschaft	699'479.85	699'479.85	664'500.00	664'500.00	723'950.21	723'950.21
	<i>Nettoergebnis</i>						
7300	Abfallwirtschaft	699'479.85	699'479.85	664'500.00	664'500.00	723'950.21	723'950.21
	<i>Nettoergebnis</i>						
3010.00	Löhne des Verwaltungs- und Betriebspersonals	50'409.20		51'200.00		56'463.90	
3040.00	Familienzulage	800.00		3'600.00		2'500.00	
3050.00	AG-Beiträge AHV, IV, EO, ALV, Verwaltungskosten	3'069.50		4'000.00		3'588.90	
3052.00	AG-Beiträge an andere Pensionskassen	3'234.65		3'000.00		3'595.20	
3053.00	AG-Beiträge an Unfallversicherungen	540.05		500.00		643.85	
3055.00	AG-Beiträge an Krankentaggeldversicherungen	272.25		200.00		305.00	
3101.00	Betriebs-, Verbrauchsmaterial	1'326.37		1'700.00		1'217.03	
3102.00	Drucksachen, Publikationen	1'351.99					
3111.00	Maschinen, Geräte und Fahrzeuge					6'743.76	
3120.10	Strom, Heizmaterial, Wasser und Kehrrichtabfuhr	4'204.48		4'800.00		4'923.43	
3130.00	Dienstleistungen Dritter	14'691.54		6'000.00		8'856.29	
3130.20	Porti	742.03		1'000.00		745.10	
3130.30	Bank- und Postcheckspesen			500.00			
3134.00	Sachversicherungsprämien	3'729.85		3'200.00		2'989.00	

Funktionale Gliederung		Rechnung 2025		Budget 2025*		Rechnung 2024	
		Aufwand	Ertrag	Aufwand	Ertrag	Aufwand	Ertrag
3137.00	Steuern und Abgaben	160.00		300.00		210.00	
3144.00	Unterhalt Hochbauten, Gebäude	3'311.24		3'000.00		3'329.56	
3151.00	Unterhalt Maschinen, Geräte, Fahrzeuge	996.16		3'500.00		4'293.72	
3160.00	Miete und Pacht Liegenschaften	3'518.65		3'100.00		3'807.70	
3300.41	Planmässige Abschreibungen spezialfinanzierte Hochbauten	91'800.00		91'800.00		101'900.00	
3612.00	Entschädigungen an Gemeinden und Gemeindezweckverbände	334'266.09		335'000.00		341'911.52	
3900.00	Interne Verrechnung Material- und Sachaufwand	800.00		800.00		800.00	
3910.00	Interne Verrechnung Personalaufwand	166'455.80		133'500.00		159'826.25	
3940.00	Interne Verrechnung kalk. Zinsen und Finanzaufwand	13'800.00		13'800.00		15'300.00	
4240.00	Benützungsgebühren und Dienstleistungen		431'706.63		437'000.00		445'842.25
4250.00	Verkäufe		180'905.42		190'000.00		193'718.54
4260.00	Rückerstattungen Dritter		968.90		2'500.00		2'667.52
4470.00	Pacht- und Mietzinse Liegenschaften VV		600.00		600.00		600.00
4510.00	Entnahmen aus Spezialfinanzierungen des EK		85'298.90		34'400.00		81'121.90
74	Verbauungen	2'646'804.15	2'192'618.70	2'758'400.00	2'191'000.00	2'718'348.85	2'190'651.02
	<i>Nettoergebnis</i>		<i>454'185.45</i>		<i>567'400.00</i>		<i>527'697.83</i>
741	Gewässerverbauungen	2'646'804.15	2'192'618.70	2'758'400.00	2'191'000.00	2'718'348.85	2'190'651.02
	<i>Nettoergebnis</i>		<i>454'185.45</i>		<i>567'400.00</i>		<i>527'697.83</i>
7410	Gewässerverbauungen	617'172.00	162'986.55	758'400.00	191'000.00	705'225.93	177'528.10
	<i>Nettoergebnis</i>		<i>454'185.45</i>		<i>567'400.00</i>		<i>527'697.83</i>
3010.00	Löhne des Verwaltungs- und Betriebspersonals	119'048.00		208'100.00		160'384.65	
3010.09	Rückvergütung EO, Unfall- und Krankentaggelder					-1'196.50	

Funktionale Gliederung		Rechnung 2025		Budget 2025*		Rechnung 2024	
		Aufwand	Ertrag	Aufwand	Ertrag	Aufwand	Ertrag
3050.00	AG-Beiträge AHV, IV, EO, ALV, Verwaltungskosten	9'317.80		16'900.00		12'497.15	
3052.00	AG-Beiträge an andere Pensionskassen	15'032.35		23'000.00		19'369.45	
3053.00	AG-Beiträge an Unfallversicherungen	481.50		1'000.00		649.40	
3055.00	AG-Beiträge an Krankentaggeldversicherungen	638.70		1'000.00		856.60	
3090.00	Aus- und Weiterbildung des Personals			500.00			
3099.00	Übriger Personalaufwand	597.10		1'500.00		1'300.00	
3100.00	Büromaterial			500.00			
3101.00	Betriebs-, Verbrauchsmaterial	1'540.91		2'000.00		1'653.96	
3102.00	Drucksachen, Publikationen			400.00		98.00	
3111.00	Maschinen, Geräte und Fahrzeuge	7'166.70		9'000.00		9.95	
3112.00	Kleider, Wäsche, Vorhänge	279.10		400.00		36.00	
3120.10	Strom, Heizmaterial, Wasser und Kehrichtabfuhr	231.95		300.00		262.40	
3130.00	Dienstleistungen Dritter			3'000.00			
3130.10	Telefonkosten	452.55		500.00		677.85	
3134.00	Sachversicherungsprämien	1'580.85		1'700.00		1'581.45	
3137.00	Steuern und Abgaben	62.50					
3142.00	Unterhalt Wasserbau	131'877.16		125'000.00		140'216.97	
3142.10	Unterhalt Wasserbau EM Schutzbauten	103'966.30		120'000.00		118'265.85	
3151.00	Unterhalt Maschinen, Geräte, Fahrzeuge	3'518.08		2'500.00		1'962.45	
3158.00	Unterhalt immaterielle Anlagen			2'700.00			
3161.00	Mieten, Benützungskosten Mobilien					7'166.00	
3170.00	Reisekosten und Spesen	504.80		1'500.00		1'132.70	
3300.20	Planmässige Abschreibungen Wasserbau	57'210.60		63'500.00		69'837.75	
3635.00	Beiträge an private Unternehmungen	100.00		200.00		200.00	
3893.01	Einlage in Vorfinanzierung Erhaltungsmanagement Schutzbauten	120'000.00		120'000.00		120'000.00	

Funktionale Gliederung		Rechnung 2025		Budget 2025*		Rechnung 2024	
		Aufwand	Ertrag	Aufwand	Ertrag	Aufwand	Ertrag
3910.00	Interne Verrechnung Personalaufwand	24'665.05		34'200.00		28'863.85	
3940.00	Interne Verrechnung kalk. Zinsen und Finanzaufwand	18'900.00		19'000.00		19'400.00	
4120.00	Konzessionen		3'211.00		45'000.00		1'603.00
4260.00	Rückerstattungen Dritter		852.00		1'000.00		2'490.05
4310.00	Aktivierbare Eigenleistungen auf Sachanlagen		35'342.25		10'000.00		36'605.65
4893.00	Entnahmen aus Vorfinanzierungen des EK		19'615.00		15'000.00		18'563.55
4893.10	Entnahme aus Erhaltungsmanagement Schutzbauten		103'966.30		120'000.00		118'265.85
7411	Hochwasserschutz Sarneraatal	2'029'632.15	2'029'632.15	2'000'000.00	2'000'000.00	2'013'122.92	2'013'122.92
	<i>Nettoergebnis</i>						
3181.00	Tatsächliche Forderungsverluste	181.05				58.25	
3830.00	Zusätzliche Abschreibungen Sachanlagen VV	1'014'725.55		1'000'000.00		1'063'035.80	
3893.01	Einlagen in Rücklagen des EK	1'014'725.55		1'000'000.00		950'028.87	
4000.00	Einkommenssteuern (Zwecksteuern)		1'014'906.60		1'000'000.00		950'087.12
4893.00	Entnahmen aus Vorfinanzierungen des EK		1'014'725.55		1'000'000.00		1'063'035.80
75	Arten- und Landschaftsschutz	29'526.80		27'500.00		27'034.50	
	<i>Nettoergebnis</i>		29'526.80		27'500.00		27'034.50
750	Arten- und Landschaftsschutz	29'526.80		27'500.00		27'034.50	
	<i>Nettoergebnis</i>		29'526.80		27'500.00		27'034.50
7500	Arten- und Landschaftsschutz	29'526.80		27'500.00		27'034.50	
	<i>Nettoergebnis</i>		29'526.80		27'500.00		27'034.50
3611.00	Entschädigungen an Kantone und Konkordate	26'526.80		24'500.00		24'034.50	
3636.00	Beiträge an private Organisationen ohne Erwerbszweck	3'000.00		3'000.00		3'000.00	

Funktionale Gliederung		Rechnung 2025		Budget 2025*		Rechnung 2024	
		Aufwand	Ertrag	Aufwand	Ertrag	Aufwand	Ertrag
76	Bekämpfung von Umweltverschmutzung	57'385.10		65'900.00		53'137.40	
	<i>Nettoergebnis</i>		<i>57'385.10</i>		<i>65'900.00</i>		<i>53'137.40</i>
769	Übrige Bekämpfung von Umweltverschmutzung	57'385.10		65'900.00		53'137.40	
	<i>Nettoergebnis</i>		<i>57'385.10</i>		<i>65'900.00</i>		<i>53'137.40</i>
7690	Übrige Bekämpfung von Umweltverschmutzung	57'385.10		65'900.00		53'137.40	
	<i>Nettoergebnis</i>		<i>57'385.10</i>		<i>65'900.00</i>		<i>53'137.40</i>
3000.10	Sitzungsgelder	3'199.00		2'600.00		342.00	
3010.00	Löhne des Verwaltungs- und Betriebspersonals	10'555.80		9'700.00		10'051.20	
3050.00	AG-Beiträge AHV, IV, EO, ALV, Verwaltungskosten	956.15		800.00		800.90	
3052.00	AG-Beiträge an andere Pensionskassen	778.35		600.00		740.10	
3053.00	AG-Beiträge an Unfallversicherungen	42.45		100.00		40.20	
3055.00	AG-Beiträge an Krankentaggeldversicherungen	57.45		100.00		54.05	
3090.00	Aus- und Weiterbildung des Personals	366.20				200.00	
3102.00	Drucksachen, Publikationen	119.00		1'500.00			
3130.00	Dienstleistungen Dritter	15'070.90		20'000.00		19'282.45	
3170.00	Reisekosten und Spesen	1'584.50		1'700.00		380.00	
3612.00	Entschädigungen an Gemeinden und Gemeindezweckverbände	16'256.00		17'000.00		15'756.00	
3636.00	Beiträge an private Organisationen ohne Erwerbszweck	6'880.45		10'400.00		4'000.00	
3910.00	Interne Verrechnung Personalaufwand	1'518.85		1'400.00		1'490.50	
77	Übriger Umweltschutz	431'475.20	135'911.70	437'000.00	128'900.00	419'033.53	114'577.60
	<i>Nettoergebnis</i>		<i>295'563.50</i>		<i>308'100.00</i>		<i>304'455.93</i>

Funktionale Gliederung		Rechnung 2025		Budget 2025*		Rechnung 2024	
		Aufwand	Ertrag	Aufwand	Ertrag	Aufwand	Ertrag
771	Friedhof und Bestattung	222'349.93	49'041.20	246'200.00	45'000.00	231'240.93	35'923.05
	<i>Nettoergebnis</i>		<i>173'308.73</i>		<i>201'200.00</i>		<i>195'317.88</i>
7710	Friedhof und Bestattung	222'349.93	49'041.20	246'200.00	45'000.00	231'240.93	35'923.05
	<i>Nettoergebnis</i>		<i>173'308.73</i>		<i>201'200.00</i>		<i>195'317.88</i>
3010.00	Löhne des Verwaltungs- und Betriebspersonals	12'508.85		11'800.00		11'703.65	
3040.00	Familienzulage	180.00		200.00		180.00	
3050.00	AG-Beiträge AHV, IV, EO, ALV, Verwaltungskosten	986.10		1'000.00		922.60	
3052.00	AG-Beiträge an andere Pensionskassen	539.20		600.00		540.90	
3053.00	AG-Beiträge an Unfallversicherungen	99.65		100.00		94.15	
3055.00	AG-Beiträge an Krankentaggeldversicherungen	55.60		100.00		51.50	
3099.00	Übriger Personalaufwand	132.70					
3101.00	Betriebs-, Verbrauchsmaterial	2'267.85		2'000.00		945.02	
3102.00	Drucksachen, Publikationen	124.30					
3111.00	Maschinen, Geräte und Fahrzeuge	2'204.00		2'000.00		3'133.70	
3120.10	Strom, Heizmaterial, Wasser und Kehrrichtabfuhr	5'116.00		6'500.00		5'867.20	
3130.00	Dienstleistungen Dritter	51'778.50		70'000.00		61'888.50	
3130.40	Betriebsgebühren					118.70	
3132.00	Honorare externe Berater, Gutachter, Fachexperten etc.			16'000.00			
3134.00	Sachversicherungsprämien	3'214.50		2'400.00		2'299.85	
3137.00	Steuern und Abgaben	125.00				125.00	
3140.00	Unterhalt an Grundstücken	29'301.08		40'700.00		22'794.76	
3144.00	Unterhalt Hochbauten, Gebäude	2'361.10		5'000.00		4'275.40	
3151.00	Unterhalt Maschinen, Geräte, Fahrzeuge	1'543.80		7'000.00		1'279.75	
3170.00	Reisekosten und Spesen	101.75					

Funktionale Gliederung		Rechnung 2025		Budget 2025*		Rechnung 2024	
		Aufwand	Ertrag	Aufwand	Ertrag	Aufwand	Ertrag
3199.00	Übriger Betriebsaufwand	92.00					
3612.00	Entschädigungen an Gemeinden und Gemeindezweckverbände	2'018.15		2'000.00		4'019.80	
3910.00	Interne Verrechnung Personalaufwand	107'599.80		78'800.00		111'000.45	
4260.00	Rückerstattungen Dritter		10'791.20		20'000.00		15'465.10
4470.00	Pacht- und Mietzinse Liegenschaften VV		38'250.00		25'000.00		20'457.95
779	Übriger Umweltschutz	209'125.27	86'870.50	190'800.00	83'900.00	187'792.60	78'654.55
	<i>Nettoergebnis</i>		<i>122'254.77</i>		<i>106'900.00</i>		<i>109'138.05</i>
7790	Übriger Umweltschutz	204'915.27	82'660.50	180'800.00	73'900.00	185'833.80	76'695.75
	<i>Nettoergebnis</i>		<i>122'254.77</i>		<i>106'900.00</i>		<i>109'138.05</i>
3010.00	Löhne des Verwaltungs- und Betriebspersonals	20'890.60		21'100.00		21'674.15	
3050.00	AG-Beiträge AHV, IV, EO, ALV, Verwaltungskosten	1'267.50		1'700.00		1'338.10	
3052.00	AG-Beiträge an andere Pensionskassen	1'238.85		1'100.00		1'173.55	
3053.00	AG-Beiträge an Unfallversicherungen	223.45		200.00		246.95	
3055.00	AG-Beiträge an Krankentaggeldversicherungen	112.65		100.00		116.80	
3101.00	Betriebs-, Verbrauchsmaterial	16'902.32		10'600.00		10'054.25	
3111.00	Maschinen, Geräte und Fahrzeuge			3'500.00		2'374.45	
3112.00	Kleider, Wäsche, Vorhänge					154.05	
3120.10	Strom, Heizmaterial, Wasser und Kehrrichtabfuhr	6'074.95		6'500.00		6'429.35	
3130.00	Dienstleistungen Dritter	41'096.35		23'400.00		26'957.35	
3130.40	Betreibungsgebühren	272.05		400.00		703.25	
3134.00	Sachversicherungsprämien	894.45		900.00		827.95	
3144.00	Unterhalt Hochbauten, Gebäude	41'475.15		40'400.00		39'219.55	
3151.00	Unterhalt Maschinen, Geräte, Fahrzeuge	1'326.80		3'500.00		5'620.40	
3160.00	Miete und Pacht Liegenschaften	3'000.00		3'000.00		3'000.00	

Funktionale Gliederung		Rechnung 2025		Budget 2025*		Rechnung 2024	
		Aufwand	Ertrag	Aufwand	Ertrag	Aufwand	Ertrag
3199.00	Übriger Betriebsaufwand					236.50	
3632.00	Beiträge an Gemeinden und Gemeindezweckverbände	16'302.00		16'000.00		16'077.00	
3900.00	Interne Verrechnung Material- und Sachaufwand	500.00		500.00		500.00	
3910.00	Interne Verrechnung Personalaufwand	53'338.15		47'900.00		49'130.15	
4033.00	Hundesteuer		61'180.00		59'000.00		59'490.00
4240.00	Benützungsgebühren und Dienstleistungen		2'500.00		2'500.00		2'500.00
4260.00	Rückerstattungen Dritter		-19.50		400.00		705.75
4612.00	Entschädigungen von Gemeinden und Gemeindezweckverbänden		19'000.00		12'000.00		14'000.00
7791	Eigenstromerzeugung	4'210.00	4'210.00	10'000.00	10'000.00	1'958.80	1'958.80
	<i>Nettoergebnis</i>						
3511.00	Einlagen in Fonds des EK	4'210.00		10'000.00		1'958.80	
4200.00	Ersatzabgaben		4'210.00		10'000.00		1'958.80
79	Raumordnung	610'025.70	6'996.90	519'100.00		536'025.67	1'714.50
	<i>Nettoergebnis</i>		603'028.80		519'100.00		534'311.17
790	Raumordnung	610'025.70	6'996.90	519'100.00		536'025.67	1'714.50
	<i>Nettoergebnis</i>		603'028.80		519'100.00		534'311.17
7900	Raumordnung	610'025.70	6'996.90	519'100.00		536'025.67	1'714.50
	<i>Nettoergebnis</i>		603'028.80		519'100.00		534'311.17
3000.10	Sitzungsgelder	8'810.25		3'400.00		1'367.85	
3010.00	Löhne des Verwaltungs- und Betriebspersonals	179'489.75		181'500.00		192'313.65	
3040.00	Familienzulage	300.00		2'400.00		2'000.00	
3050.00	AG-Beiträge AHV, IV, EO, ALV, Verwaltungskosten	14'445.85		15'000.00		15'199.80	

Funktionale Gliederung		Rechnung 2025		Budget 2025*		Rechnung 2024	
		Aufwand	Ertrag	Aufwand	Ertrag	Aufwand	Ertrag
3052.00	AG-Beiträge an andere Pensionskassen	15'322.95		15'000.00		17'888.80	
3053.00	AG-Beiträge an Unfallversicherungen	715.25		900.00		776.95	
3055.00	AG-Beiträge an Krankentaggeldversicherungen	968.90		900.00		1'038.80	
3090.00	Aus- und Weiterbildung des Personals					160.00	
3100.00	Büromaterial	7.90		100.00		316.85	
3102.00	Drucksachen, Publikationen	4'060.40		1'500.00		1'465.80	
3103.00	Fachliteratur, Zeitschriften	686.90					
3130.00	Dienstleistungen Dritter	13'929.20		13'500.00		9'593.87	
3130.10	Telefonkosten	468.00					
3131.00	Planungen und Projektierungen Dritter	4'296.70					
3131.10	Projekte und Entwicklungsplanungen	311'197.45		220'000.00		235'944.85	
3132.00	Honorare externe Berater, Gutachter, Fachexperten etc.	4'889.85		10'000.00		12'593.65	
3158.00	Unterhalt immaterielle Anlagen			200.00			
3170.00	Reisekosten und Spesen	4'495.65		2'000.00		3'149.45	
3636.00	Beiträge an private Organisationen ohne Erwerbszweck	13'639.60		1'400.00		1'421.95	
3910.00	Interne Verrechnung Personalaufwand	32'301.10		51'300.00		40'793.40	
4260.00	Rückerstattungen Dritter		6'996.90				1'714.50
8	VOLKSWIRTSCHAFT	340'006.30	37'007.50	355'700.00	28'500.00	462'492.87	33'743.00
	<i>Nettoergebnis</i>		<i>302'998.80</i>		<i>327'200.00</i>		<i>428'749.87</i>
81	Landwirtschaft	2'020.00		2'100.00		2'020.00	
	<i>Nettoergebnis</i>		<i>2'020.00</i>		<i>2'100.00</i>		<i>2'020.00</i>
811	Landwirtschaft	2'020.00		2'100.00		2'020.00	
	<i>Nettoergebnis</i>		<i>2'020.00</i>		<i>2'100.00</i>		<i>2'020.00</i>

Funktionale Gliederung		Rechnung 2025		Budget 2025*		Rechnung 2024	
		Aufwand	Ertrag	Aufwand	Ertrag	Aufwand	Ertrag
8110	Landwirtschaft	2'020.00		2'100.00		2'020.00	
	<i>Nettoergebnis</i>		<i>2'020.00</i>		<i>2'100.00</i>		<i>2'020.00</i>
3010.00	Löhne des Verwaltungs- und Betriebspersonals			100.00			
3636.00	Beiträge an private Organisationen ohne Erwerbszweck	2'020.00		2'000.00		2'020.00	
82	Forstwirtschaft	84'828.80		105'500.00		53'398.75	
	<i>Nettoergebnis</i>		<i>84'828.80</i>		<i>105'500.00</i>		<i>53'398.75</i>
820	Forstwirtschaft	84'828.80		105'500.00		53'398.75	
	<i>Nettoergebnis</i>		<i>84'828.80</i>		<i>105'500.00</i>		<i>53'398.75</i>
8200	Forstwirtschaft	84'828.80		105'500.00		53'398.75	
	<i>Nettoergebnis</i>		<i>84'828.80</i>		<i>105'500.00</i>		<i>53'398.75</i>
3611.00	Entschädigungen an Kantone und Konkordate	84'828.80		105'500.00		53'398.75	
84	Tourismus	73'568.20	29'207.50	75'400.00	28'500.00	120'112.82	29'783.00
	<i>Nettoergebnis</i>		<i>44'360.70</i>		<i>46'900.00</i>		<i>90'329.82</i>
840	Tourismus	73'568.20	29'207.50	75'400.00	28'500.00	120'112.82	29'783.00
	<i>Nettoergebnis</i>		<i>44'360.70</i>		<i>46'900.00</i>		<i>90'329.82</i>
8400	Tourismus	73'568.20	29'207.50	75'400.00	28'500.00	120'112.82	29'783.00
	<i>Nettoergebnis</i>		<i>44'360.70</i>		<i>46'900.00</i>		<i>90'329.82</i>
3000.10	Sitzungsgelder					5'250.00	
3050.00	AG-Beiträge AHV, IV, EO, ALV, Verwaltungskosten					236.40	
3102.00	Imagewerbung			2'000.00		26'843.12	
3130.00	Dienstleistungen Dritter	21'220.00		20'900.00		21'096.70	

Funktionale Gliederung		Rechnung 2025		Budget 2025*		Rechnung 2024	
		Aufwand	Ertrag	Aufwand	Ertrag	Aufwand	Ertrag
3160.00	Miete und Pacht Liegenschaften	22'284.00		22'300.00		22'284.00	
3170.00	Reisekosten und Spesen					1'750.00	
3636.00	Beiträge an private Organisationen ohne Erwerbszweck	30'064.20		30'200.00		30'017.60	
3910.00	Interne Verrechnung Personalaufwand					12'635.00	
4260.00	Rückerstattungen Dritter		29'207.50		28'500.00		29'783.00
85	Industrie, Gewerbe, Handel	179'589.30	7'800.00	172'700.00		286'961.30	3'960.00
	<i>Nettoergebnis</i>		<i>171'789.30</i>		<i>172'700.00</i>		<i>283'001.30</i>
850	Industrie, Gewerbe, Handel	179'589.30	7'800.00	172'700.00		286'961.30	3'960.00
	<i>Nettoergebnis</i>		<i>171'789.30</i>		<i>172'700.00</i>		<i>283'001.30</i>
8500	Industrie, Gewerbe, Handel	179'589.30	7'800.00	169'200.00		231'766.20	3'960.00
	<i>Nettoergebnis</i>		<i>171'789.30</i>		<i>169'200.00</i>		<i>227'806.20</i>
3010.00	Löhne des Verwaltungs- und Betriebspersonals	9'573.65		9'700.00		9'756.45	
3010.09	Rückvergütung EO, Unfall- und Krankentaggelder	-930.30					
3050.00	AG-Beiträge AHV, IV, EO, ALV, Verwaltungskosten	688.00		800.00		769.00	
3052.00	AG-Beiträge an andere Pensionskassen	1'061.40		900.00		1'028.15	
3053.00	AG-Beiträge an Unfallversicherungen	40.55		100.00		45.45	
3055.00	AG-Beiträge an Krankentaggeldversicherungen	47.15		100.00		52.80	
3130.00	Dienstleistungen Dritter	22'732.80		31'500.00		18'861.15	
3130.20	Porti			800.00			
3611.00	Entschädigungen an Kantone und Konkordate					1'800.00	
3631.00	Beiträge an Kantone und Konkordate	3'000.00		17'600.00		16'272.80	
3635.00	Beiträge an private Unternehmungen	16'818.20		10'000.00		23'636.40	

Funktionale Gliederung		Rechnung 2025		Budget 2025*		Rechnung 2024	
		Aufwand	Ertrag	Aufwand	Ertrag	Aufwand	Ertrag
3636.00	Beiträge an private Organisationen ohne Erwerbszweck	94'710.50		66'600.00		115'382.00	
3636.10	Beiträge für Wirtschaftsförderung Gemeinde	1'436.50		8'000.00		1'683.05	
3910.00	Interne Verrechnung Personalaufwand	30'410.85		23'100.00		42'478.95	
4611.00	Entschädigungen von Kantonen und Konkordaten		7'800.00				3'960.00
8501	Ortskernentwicklung Sarnen			3'500.00		55'195.10	
	<i>Nettoergebnis</i>				3'500.00		55'195.10
3000.10	Sitzungsgelder					7'825.80	
3050.00	AG-Beiträge AHV, IV, EO, ALV, Verwaltungskosten					389.35	
3053.00	AG-Beiträge an Unfallversicherungen					0.15	
3055.00	AG-Beiträge an Krankentaggeldversicherungen					0.25	
3102.00	Drucksachen, Publikationen			1'000.00			
3102.10	Werbung			2'500.00			
3130.00	Dienstleistungen Dritter					17'311.35	
3132.00	Honorare externe Berater, Gutachter, Fachexperten etc.					25'040.10	
3170.00	Reisekosten und Spesen					4'628.10	
9	FINANZEN UND STEUERN	6'025'494.97	50'270'366.06	6'392'200.00	51'546'500.00	5'386'726.39	49'965'598.53
	<i>Nettoergebnis</i>	<i>44'244'871.09</i>		<i>45'154'300.00</i>		<i>44'578'872.14</i>	
91	Steuern	215'340.50	49'043'777.45	80'000.00	50'301'000.00	70'762.15	48'662'291.85
	<i>Nettoergebnis</i>	<i>48'828'436.95</i>		<i>50'221'000.00</i>		<i>48'591'529.70</i>	
910	Steuern	215'340.50	49'043'777.45	80'000.00	50'301'000.00	70'762.15	48'662'291.85
	<i>Nettoergebnis</i>	<i>48'828'436.95</i>		<i>50'221'000.00</i>		<i>48'591'529.70</i>	

Funktionale Gliederung		Rechnung 2025		Budget 2025*		Rechnung 2024	
		Aufwand	Ertrag	Aufwand	Ertrag	Aufwand	Ertrag
9100	Steuern	215'340.50	49'043'777.45	80'000.00	50'301'000.00	70'762.15	48'662'291.85
	<i>Nettoergebnis</i>	<i>48'828'436.95</i>		<i>50'221'000.00</i>		<i>48'591'529.70</i>	
3180.00	Wertberichtigungen auf Forderungen	115'616.25		20'000.00		-86'433.25	
3181.00	Tatsächliche Forderungsverluste	99'724.25		60'000.00		157'195.40	
4000.00	Einkommenssteuern natürliche Personen		30'692'126.55		31'100'000.00		28'446'846.90
4000.09	pauschale Steueranrechnung		-204'904.60		-200'000.00		-450'988.25
4001.00	Vermögenssteuer natürliche Personen		7'925'628.15		7'691'000.00		7'996'391.05
4002.00	Quellensteuer natürliche Personen		1'246'960.75		1'300'000.00		2'020'205.45
4003.00	Nachsteuern		55'127.25		50'000.00		3'418.40
4004.00	Kapitalabfindungen natürliche Personen		1'347'669.90		1'300'000.00		1'329'633.15
4010.00	Gewinnsteuern juristische Personen		5'694'547.75		6'750'000.00		6'684'137.35
4011.00	Kapitalsteuern juristische Personen		466'881.05		450'000.00		495'883.60
4013.00	Nachsteuern juristische Personen		4'309.25		10'000.00		1'729.10
4022.00	Grundstückgewinnsteuern		976'998.15		1'100'000.00		1'195'272.60
4023.00	Handänderungssteuern		773'738.25		700'000.00		878'137.50
4270.00	Bussen		64'695.00		50'000.00		61'625.00
93	Finanz- und Lastenausgleich	5'722'711.15		6'260'000.00		5'253'737.90	
	<i>Nettoergebnis</i>		<i>5'722'711.15</i>		<i>6'260'000.00</i>		<i>5'253'737.90</i>
930	Finanz- und Lastenausgleich	5'722'711.15		6'260'000.00		5'253'737.90	
	<i>Nettoergebnis</i>		<i>5'722'711.15</i>		<i>6'260'000.00</i>		<i>5'253'737.90</i>
9300	Finanz- und Lastenausgleich	5'722'711.15		6'260'000.00		5'253'737.90	
	<i>Nettoergebnis</i>		<i>5'722'711.15</i>		<i>6'260'000.00</i>		<i>5'253'737.90</i>
3621.00	an Kantone und Konkordate für NFA	1'571'874.70		1'660'000.00		1'394'392.90	

Funktionale Gliederung		Rechnung 2025		Budget 2025*		Rechnung 2024	
		Aufwand	Ertrag	Aufwand	Ertrag	Aufwand	Ertrag
3622.70	Finanzkraftausgleich von Gemeinden an Gemeinden	4'150'836.45		4'600'000.00		3'859'345.00	
95	Übrige Ertragsanteile		444'277.10		427'200.00		430'390.15
	<i>Nettoergebnis</i>	444'277.10		427'200.00		430'390.15	
950	Übrige Ertragsanteile		444'277.10		427'200.00		430'390.15
	<i>Nettoergebnis</i>	444'277.10		427'200.00		430'390.15	
9500	Übrige Ertragsanteile		444'277.10		427'200.00		430'390.15
	<i>Nettoergebnis</i>	444'277.10		427'200.00		430'390.15	
4120.00	Konzessionen		22'000.00		12'500.00		19'500.00
4130.00	Ertragsanteile an Lotterien, Sport-Toto, Wetten				700.00		568.35
4461.00	Öffentliche Unternehmen der Kantone mit öffentlich-rechtlicher Rechtsform, Konkordate		376'667.00		370'000.00		370'000.00
4601.00	Anteil an Kantonserträgen und Konkordaten		45'610.10		44'000.00		40'321.80
96	Vermögens- und Schuldenverwaltung	87'443.32	767'511.51	52'200.00	803'300.00	62'226.34	858'555.88
	<i>Nettoergebnis</i>	680'068.19		751'100.00		796'329.54	
961	Zinsen	87'443.32	742'511.51	51'500.00	778'300.00	51'211.84	841'889.23
	<i>Nettoergebnis</i>	655'068.19		726'800.00		790'677.39	
9610	Zinsen	87'443.32	742'511.51	51'500.00	778'300.00	51'211.84	841'889.23
	<i>Nettoergebnis</i>	655'068.19		726'800.00		790'677.39	
3130.30	Bank- und Postcheckspesen	864.75		1'000.00		887.70	
3401.00	Verzinsung kurzfristige Finanzverbindlichkeiten	9'000.00				1.00	
3409.00	Übrige Passivzinsen	970.25		34'700.00		714.54	
3419.00	Kursverluste Fremdwährungen	2.82					
3499.00	Übriger Finanzaufwand	76'605.50		15'800.00		49'608.60	

Funktionale Gliederung		Rechnung 2025		Budget 2025*		Rechnung 2024	
		Aufwand	Ertrag	Aufwand	Ertrag	Aufwand	Ertrag
4401.00	Zinsen Forderungen und Kontokorrente		121'917.60		151'800.00		116'961.35
4402.00	Zinsen kurzfristige Finanzanlagen		10'438.26		10'000.00		101'554.23
4407.00	Zinsen langfristige Finanzanlagen		12'047.15		30'000.00		30'000.00
4409.00	Übrige Zinsen von Finanzvermögen		26'240.00		26'300.00		26'360.00
4440.00	Wertberichtigungen Finanzanlagen FV						5.65
4461.00	Öffentliche Unternehmen der Kantone mit öffentlich-rechtlicher Rechtsform, Konkordate		9'168.50		11'000.00		11'608.00
4940.00	Interne Verrechnung kalk. Zinsen und Finanzaufwand		562'700.00		549'200.00		555'400.00
963	Liegenschaften des Finanzvermögens		25'000.00	700.00	25'000.00	11'014.50	16'666.65
	<i>Nettoergebnis</i>	<i>25'000.00</i>		<i>24'300.00</i>		<i>5'652.15</i>	
9631	Liegenschaft Seestrasse 1		25'000.00	700.00	25'000.00	11'014.50	16'666.65
	<i>Nettoergebnis</i>	<i>25'000.00</i>		<i>24'300.00</i>		<i>5'652.15</i>	
3130.00	Dienstleistungen Dritter					540.50	
3439.00	Übriger Liegenschaftsaufwand FV					9'974.20	
3910.00	Interne Verrechnung Personalaufwand			700.00		499.80	
4430.00	Pacht- und Mietzinse Liegenschaften FV		25'000.00		25'000.00		16'666.65
97	Rückverteilungen		14'800.00		15'000.00		14'360.65
	<i>Nettoergebnis</i>	<i>14'800.00</i>		<i>15'000.00</i>		<i>14'360.65</i>	
971	Rückverteilungen aus CO2-Abgabe		14'800.00		15'000.00		14'360.65
	<i>Nettoergebnis</i>	<i>14'800.00</i>		<i>15'000.00</i>		<i>14'360.65</i>	
9710	Rückverteilungen aus CO2-Abgabe		14'800.00		15'000.00		14'360.65
	<i>Nettoergebnis</i>	<i>14'800.00</i>		<i>15'000.00</i>		<i>14'360.65</i>	
4600.00	Anteil an Bundeserträgen		14'800.00		15'000.00		14'360.65

Funktionale Gliederung	Rechnung 2025		Budget 2025*		Rechnung 2024	
	Aufwand	Ertrag	Aufwand	Ertrag	Aufwand	Ertrag
	77'272'332.82	76'447'752.27	76'651'500.00	76'012'200.00	71'986'580.90	72'563'581.27
Gesamtergebnis		824'580.55		639'300.00	577'000.37	
	77'272'332.82	77'272'332.82	76'651'500.00	76'651'500.00	72'563'581.27	72'563'581.27

Ausgewählte Budgetarten

* Budgetkredit, Verpflichtungskredit

Investitionsrechnung

Artengliederung		Rechnung 2025		Budget 2025*		Rechnung 2024	
		Ausgaben	Einnahmen	Ausgaben	Einnahmen	Ausgaben	Einnahmen
5	Investitionsausgaben	16'251'744.64		29'762'600.00		7'297'315.88	
50	Sachanlagen	14'615'090.25		27'190'000.00		4'589'534.45	
501	Strassen	614'325.74		700'000.00		816'536.43	
502	Wasserbau	3'955'629.60		9'000'000.00		1'195'521.22	
503	Übriger Tiefbau	697'005.58		2'445'000.00		695'295.55	
504	Hochbauten	8'874'550.76		13'740'000.00		1'309'578.69	
506	Mobilien	473'578.57		1'305'000.00		572'602.56	
56	Eigene Investitionsbeiträge	1'636'654.39		2'572'600.00		2'707'781.43	
561	Kantone und Konkordate	1'211'757.35		2'079'000.00		2'214'098.35	
562	Gemeinden und Gemeindezweckverbände	424'797.04		493'600.00		493'683.08	
565	Private Unternehmungen	100.00					
6	Investitionseinnahmen		9'441'136.63		13'420'000.00		1'762'565.25
63	Investitionsbeiträge für eigene Rechnung		4'041'136.63		9'380'000.00		1'762'565.25
630	Bund		2'596'287.80		5'850'000.00		866'496.25
631	Kantone und Konkordate		1'087'844.68		2'830'000.00		409'595.35
637	Private Haushalte		357'004.15		700'000.00		486'473.65
68	Ausserordentliche Investitionseinnahmen		5'400'000.00		4'040'000.00		
680	Ausserordentliche Investitionseinnahmen für Sachanlagen		5'400'000.00		4'040'000.00		
		16'251'744.64	9'441'136.63	29'762'600.00	13'420'000.00	7'297'315.88	1'762'565.25
	Nettoinvestition		6'810'608.01		16'342'600.00		5'534'750.63
		16'251'744.64	16'251'744.64	29'762'600.00	29'762'600.00	7'297'315.88	7'297'315.88

Ausgewählte Budgetarten

* Budgetkredit, Verpflichtungskredit

Funktionale Gliederung		Rechnung 2025		Budget 2025*		Rechnung 2024	
		Ausgaben	Einnahmen	Ausgaben	Einnahmen	Ausgaben	Einnahmen
0	ALLGEMEINE VERWALTUNG	5'283'488.79	5'000'000.00	8'700'000.00	4'000'000.00	793'838.09	
	<i>Nettoinvestition</i>		283'488.79		4'700'000.00		793'838.09
1	ÖFFENTLICHE ORDNUNG UND SICHERHEIT, VERTEIDIGUNG	319'877.98	229'072.58	1'095'000.00	895'000.00	250'188.21	127'185.05
	<i>Nettoinvestition</i>		90'805.40		200'000.00		123'003.16
2	BILDUNG	1'858'694.20		3'035'000.00	40'000.00	408'482.85	
	<i>Nettoinvestition</i>		1'858'694.20		2'995'000.00		408'482.85
3	KULTUR, SPORT UND FREIZEIT, KIRCHE	44'489.25				207'284.55	
	<i>Nettoinvestition</i>		44'489.25				207'284.55
4	GESUNDHEIT	100.00					
	<i>Nettoinvestition</i>		100.00				
6	VERKEHR	2'455'904.85	400'000.00	2'915'000.00	200'000.00	1'038'923.98	24'178.75
	<i>Nettoinvestition</i>		2'055'904.85		2'715'000.00		1'014'745.23
7	UMWELTSCHUTZ UND RAUMORDNUNG	6'289'189.57	3'812'064.05	14'017'600.00	8'285'000.00	4'598'598.20	1'611'201.45
	<i>Nettoinvestition</i>		2'477'125.52		5'732'600.00		2'987'396.75
		16'251'744.64	9'441'136.63	29'762'600.00	13'420'000.00	7'297'315.88	1'762'565.25
	Nettoinvestition		6'810'608.01		16'342'600.00		5'534'750.63
		16'251'744.64	16'251'744.64	29'762'600.00	29'762'600.00	7'297'315.88	7'297'315.88

Ausgewählte Budgetarten

* Budgetkredit, Verpflichtungskredit

Funktionale Gliederung		Rechnung 2025		Budget 2025*		Rechnung 2024	
		Ausgaben	Einnahmen	Ausgaben	Einnahmen	Ausgaben	Einnahmen
0	ALLGEMEINE VERWALTUNG	5'283'488.79	5'000'000.00	8'700'000.00	4'000'000.00	793'838.09	
02	Allgemeine Dienste	5'283'488.79	5'000'000.00	8'700'000.00	4'000'000.00	793'838.09	
029	Verwaltungsliegenschaften	5'283'488.79	5'000'000.00	8'700'000.00	4'000'000.00	793'838.09	
0290	Gemeindehaus	5'283'488.79	5'000'000.00	8'700'000.00	4'000'000.00	793'838.09	
INV0099	Ausbau Gemeindehaus	5'283'488.79	5'000'000.00	8'700'000.00	4'000'000.00	793'838.09	
5040.00	Hochbauten	5'225'141.70		8'700'000.00		793'838.09	
5060.00	Mobilien	58'347.09					
6800.00	Ausserordentliche Investitionseinnahmen für Sachanlagen		5'000'000.00		4'000'000.00		
1	ÖFFENTLICHE ORDNUNG UND SICHERHEIT, VERTEIDIGUNG	319'877.98	229'072.58	1'095'000.00	895'000.00	250'188.21	127'185.05
15	Feuerwehr	319'877.98	229'072.58	1'095'000.00	895'000.00	250'188.21	127'185.05
150	Feuerwehr	319'877.98	229'072.58	1'095'000.00	895'000.00	250'188.21	127'185.05
1500	Feuerwehr	319'877.98	229'072.58	1'095'000.00	895'000.00	250'188.21	127'185.05
INV0003	Feuerwehrfahrzeuge, Anschaffung	-17'000.00	-40'429.80	1'095'000.00	895'000.00	600'226.32	371'038.20
5060.00	Mobilien	-17'000.00		1'095'000.00		600'226.32	
6310.00	Kantone und Konkordate		-40'429.80		895'000.00		366'838.20
6370.00	Private Haushalte						4'200.00
INV0137	Feuerwehrfahrzeuge, Anzahlungen	336'877.98	269'502.38			-350'038.11	-243'853.15
5060.00	Mobilien	336'877.98				-350'038.11	
6310.00	Kantone und Konkordate		269'502.38				-243'853.15
2	BILDUNG	1'858'694.20		3'035'000.00	40'000.00	408'482.85	
21	Obligatorische Schule	1'858'694.20		3'035'000.00	40'000.00	408'482.85	
217	Schulliegenschaften	1'858'694.20		2'940'000.00	40'000.00	408'482.85	

Funktionale Gliederung		Rechnung 2025		Budget 2025*		Rechnung 2024	
		Ausgaben	Einnahmen	Ausgaben	Einnahmen	Ausgaben	Einnahmen
2170	Schulliegenschaften	1'858'694.20		2'940'000.00	40'000.00	408'482.85	
INV0063	Multifunktionsgebäude, Neubau	1'774'165.75		2'700'000.00		134'005.40	
5040.00	Hochbauten	1'774'165.75		2'700'000.00		134'005.40	
INV0102	Schulanlage Kägiswil	18'380.10		50'000.00			
5040.00	Hochbauten	18'380.10		50'000.00			
INV0103	Schulanlage Wilen	66'148.35		160'000.00	40'000.00	44'038.40	
5040.00	Hochbauten	66'148.35		160'000.00		44'038.40	
6800.00	Ausserordentliche Investitionseinnahmen für Sachanlagen				40'000.00		
INV0133	Turnhalle Sarnen Dorf			30'000.00			
5040.00	Hochbauten			30'000.00			
INV0139	Provisorium Schule Wilen					230'439.05	
5040.00	Hochbauten					230'439.05	
219	Übrige obligatorische Schule			95'000.00			
2192	Volksschule Sonstiges			95'000.00			
INV0128	EDV-Geräte Schule			95'000.00			
5060.00	EDV-Geräte Schule			95'000.00			
3	KULTUR, SPORT UND FREIZEIT, KIRCHE	44'489.25				207'284.55	
34	Sport und Freizeit	44'489.25				207'284.55	
342	Freizeit	44'489.25				207'284.55	
3420	Freizeit	44'489.25				207'284.55	
INV0054	Anschaffung Gemeindefahrzeug	95'116.50					
5060.00	Mobilien	95'116.50					

Funktionale Gliederung		Rechnung 2025		Budget 2025*		Rechnung 2024	
		Ausgaben	Einnahmen	Ausgaben	Einnahmen	Ausgaben	Einnahmen
INV0135	Verbreiterung Rad/Gehweg Spitalweg	-50'627.25				207'284.55	
5010.00	Strassen	-50'627.25				207'284.55	
4	GESUNDHEIT	100.00					
49	Übriges Gesundheitswesen	100.00					
490	Übriges Gesundheitswesen	100.00					
4900	Übriges Gesundheitswesen	100.00					
INV0152	Genossenschaftsanteil Zeitgut Obwalden	100.00					
5650.00	Private Unternehmungen	100.00					
6	VERKEHR	2'455'904.85	400'000.00	2'915'000.00	200'000.00	1'038'923.98	24'178.75
61	Strassenverkehr	1'897'285.49	400'000.00	2'215'000.00	200'000.00	687'875.91	24'178.75
615	Gemeindestrassen	1'897'285.49	400'000.00	2'215'000.00	200'000.00	687'875.91	24'178.75
6150	Gemeindestrassen	1'897'285.49	400'000.00	2'215'000.00	200'000.00	687'875.91	24'178.75
INV0014	Trottoir Schwanderstrasse, Ramersberg					5'405.00	
5010.00	Strassen					5'405.00	
INV0039	Parkplatzablösungen						22'800.00
6370.00	Private Haushalte						22'800.00
INV0054	Anschaffung Gemeindefahrzeug	237.00		115'000.00		322'414.35	
5060.00	Mobilien	237.00		115'000.00		322'414.35	
INV0064	Trottoir Rütistrasse, Sarnen	84'767.29				16'322.53	
5010.00	Strassen	84'767.29				16'322.53	
INV0105	Umgestaltung Poststrasse	21'566.34				236'476.28	1'378.75
5010.00	Strassen	21'566.34				236'476.28	

Funktionale Gliederung		Rechnung 2025		Budget 2025*		Rechnung 2024	
		Ausgaben	Einnahmen	Ausgaben	Einnahmen	Ausgaben	Einnahmen
6370.00	Private Haushalte						1'378.75
INV0107	Parking Gemeindehaus	1'790'714.86	400'000.00	2'100'000.00	200'000.00	107'257.75	
5040.00	Hochbauten	1'790'714.86		2'100'000.00		107'257.75	
6370.00	Private Haushalte				200'000.00		
6800.00	Ausserordentliche Investitionseinnahmen für Sachanlagen		400'000.00				
62	Öffentlicher Verkehr	558'619.36		700'000.00		351'048.07	
629	Übriger öffentlicher Verkehr	558'619.36		700'000.00		351'048.07	
6290	Übriger öffentlicher Verkehr	558'619.36		700'000.00		351'048.07	
INV0120	Hindernisfreie Bushaltestellen	558'619.36		700'000.00		351'048.07	
5010.00	Strassen	558'619.36		700'000.00		351'048.07	
7	UMWELTSCHUTZ UND RAUMORDNUNG	6'289'189.57	3'812'064.05	14'017'600.00	8'285'000.00	4'598'598.20	1'611'201.45
71	Wasserversorgung	233'151.93	137'405.50	1'275'000.00	250'000.00	609'909.07	188'805.30
710	Wasserversorgung	233'151.93	137'405.50	1'275'000.00	250'000.00	609'909.07	188'805.30
7100	Wasserversorgung	233'151.93	137'405.50	1'275'000.00	250'000.00	609'909.07	188'805.30
INV0022	Quellen Ramersberg, Kägiswil	914.21				528'791.81	
5030.00	Übriger Tiefbau	914.21				528'791.81	
INV0023	Reservoir Buechetsmatt			1'105'000.00		10'793.11	
5030.00	Übriger Tiefbau			1'105'000.00		10'793.11	
INV0027	Wasseranschlussgebühren		137'405.50		250'000.00		188'805.30
6370.00	Wasseranschlussgebühren		137'405.50		250'000.00		188'805.30
INV0105	Umgestaltung Poststrasse					8'168.62	
5030.00	Übriger Tiefbau					8'168.62	

Funktionale Gliederung		Rechnung 2025		Budget 2025*		Rechnung 2024	
		Ausgaben	Einnahmen	Ausgaben	Einnahmen	Ausgaben	Einnahmen
INV0110	Reservoirs Schwandi/Heiligkreuz	232'237.72		170'000.00		62'155.53	
5030.00	Übriger Tiefbau	232'237.72		170'000.00		62'155.53	
72	Abwasserbeseitigung	888'650.69	219'598.65	1'663'600.00	250'000.00	579'069.56	269'289.60
720	Abwasserbeseitigung	888'650.69	219'598.65	1'663'600.00	250'000.00	579'069.56	269'289.60
7200	Abwasserbeseitigung	888'650.69	219'598.65	1'663'600.00	250'000.00	579'069.56	269'289.60
INV0029	Kanalisationsanschlussgebühren		179'598.65		250'000.00		269'289.60
6370.00	Kanalisationsanschlussgebühren		179'598.65		250'000.00		269'289.60
INV0051	Erschliessung Kernmatt, Abwasserleitung	14'329.00					
5030.00	Übriger Tiefbau	14'329.00					
INV0077	Ausbau ARA Alpnach	424'797.04		493'600.00		493'683.08	
5620.00	Gemeinden und Gemeindezweckverbände	424'797.04		493'600.00		493'683.08	
INV0081	Groberschliessung Flüeli (Bruderklausenhof West)	110'740.21	40'000.00	70'000.00		43'031.95	
5030.00	Übriger Tiefbau	110'740.21		70'000.00		43'031.95	
6370.01	Erschliessungsgebühren		40'000.00				
INV0105	Umgestaltung Poststrasse					20'520.30	
5030.00	Übriger Tiefbau					20'520.30	
INV0126	Vergrößerung Speichervolumen Meteorwasserpumpwerk Bleiki	338'784.44		1'100'000.00		21'834.23	
5030.00	Übriger Tiefbau	338'784.44		1'100'000.00		21'834.23	
74	Verbauungen	5'167'386.95	3'455'059.90	11'079'000.00	7'785'000.00	3'409'619.57	1'153'106.55
741	Gewässerverbauungen	5'167'386.95	3'455'059.90	11'079'000.00	7'785'000.00	3'409'619.57	1'153'106.55
7410	Gewässerverbauungen	3'955'629.60	3'455'059.90	9'000'000.00	7'785'000.00	1'195'521.22	1'153'106.55
INV0033	Kernmattbach	3'923'733.30	3'433'162.65	9'000'000.00	7'785'000.00	1'088'954.28	1'082'139.35

Funktionale Gliederung		Rechnung 2025		Budget 2025*		Rechnung 2024	
		Ausgaben	Einnahmen	Ausgaben	Einnahmen	Ausgaben	Einnahmen
5020.00	Wasserbau	3'923'733.30		9'000'000.00		1'088'954.28	
6300.00	Bund		2'579'833.20		5'850'000.00		813'168.30
6310.00	Kantone und Konkordate		853'329.45		1'935'000.00		268'971.05
INV0093	Wiederherstellung Blattibach	11'790.35	21'897.25			88'426.74	70'967.20
5020.00	Wasserbau	11'790.35				88'426.74	
6300.00	Bund		16'454.60				53'327.95
6310.00	Kantone und Konkordate		5'442.65				17'639.25
INV0094	Wiederherstellung Schwandbach					6'710.60	
5020.00	Wasserbau					6'710.60	
INV0095	Wiederherstellung Mosgräbli					4'370.25	
5020.00	Wasserbau					4'370.25	
INV0114	HWS Mosgräbli Mittellauf					7'059.35	
5020.00	Wasserbau					7'059.35	
INV0145	Sanierung Steinhaltengraben	12'085.35					
5020.00	Wasserbau	12'085.35					
INV0150	HWS Mosgräbli Oberlauf	8'020.60					
5020.00	Wasserbau	8'020.60					
7411	Hochwasserschutz Sarneraatal	1'211'757.35		2'079'000.00		2'214'098.35	
INV0038	Hochwasserschutz Sarneraa	1'211'757.35		2'079'000.00		2'214'098.35	
5610.00	Kantone und Konkordate	1'211'757.35		2'079'000.00		2'214'098.35	
	Nettoinvestition	16'251'744.64	9'441'136.63	29'762'600.00	13'420'000.00	7'297'315.88	1'762'565.25
			6'810'608.01		16'342'600.00		5'534'750.63
		16'251'744.64	16'251'744.64	29'762'600.00	29'762'600.00	7'297'315.88	7'297'315.88

Ausgewählte Budgetarten

* Budgetkredit, Verpflichtungskredit

Bilanz per 31. Dezember 2025

		Bilanz 31.12.25	%	Bilanz 01.01.25	%	Zu- / Abnahme	%
1	Aktiven	75'091'042.69	100.0	79'383'642.16	100.0	-4'292'599.47	-5.4
10	Finanzvermögen	30'632'232.14	40.8	37'791'750.32	47.6	-7'159'518.18	-18.9
100	Flüssige Mittel und kurzfristige Geldanlagen	13'378'882.33	17.8	17'918'206.59	22.6	-4'539'324.26	-25.3
1000	Kasse	12'626.00	0.0	17'504.50	0.0	-4'878.50	-27.9
1000.00	Kasse Finanzverwaltung	7'057.65	0.0	9'457.95	0.0	-2'400.30	-25.4
1000.02	Kasse Seefeld	1'500.00	0.0	2'500.00	0.0	-1'000.00	-40.0
1000.04	Kasse Schule	2'904.65	0.0	4'111.30	0.0	-1'206.65	-29.3
1000.05	Kasse Zivilstandsamt	613.70	0.0	613.70	0.0		
1000.06	Kasse Waagmeister	250.00	0.0	250.00	0.0		
1000.07	Kasse Kanzlei	300.00	0.0	300.00	0.0		
1000.10	Kasse Euro			271.55	0.0	-271.55	-100.0
1001	Post	737'528.76	1.0	1'089'861.73	1.4	-352'332.97	-32.3
1001.01	Postcheck Einwohnergemeinde 60-9785-6	737'528.76	1.0	1'089'861.73	1.4	-352'332.97	-32.3
1002	Bank	12'628'727.57	16.8	6'810'840.36	8.6	5'817'887.21	85.4
1002.01	Obwaldner Kantonalbank 01-30-009017-02	12'420'452.53	16.5	6'683'890.57	8.4	5'736'561.96	85.8
1002.02	Crédit Suisse			5'796.82	0.0	-5'796.82	-100.0
1002.05	UBS AG	6'577.60	0.0	953.38	0.0	5'624.22	589.9
1002.06	Raiffeisenbank Alpnach-Kerns-Sarnen	2'627.60	0.0	2'688.40	0.0	-60.80	-2.3
1002.07	Bank Vontobel AG	1'126.39	0.0	18'809.00	0.0	-17'682.61	-94.0
1002.25	Obwaldner Kantonalbank, Seefeld Park 102.901-153	149'533.70	0.2	40'451.79	0.1	109'081.91	269.7
1002.26	Obwaldner Kantonalbank, Euro-Konto 102.901-154	48'409.75	0.1	58'250.40	0.1	-9'840.65	-16.9
1003	Kurzfristige Geldmarktanlagen			10'000'000.00	12.6	-10'000'000.00	-100.0
1003.00	Festgelder Vontobel (bis 90 Tg.)			4'000'000.00	5.0	-4'000'000.00	-100.0
1003.01	Call Geld Vontobel			6'000'000.00	7.6	-6'000'000.00	-100.0
101	Forderungen	9'833'226.03	13.1	9'721'135.10	12.2	112'090.93	1.2

		Bilanz 31.12.25	%	Bilanz 01.01.25	%	Zu- / Abnahme	%
1010	Forderungen aus Lieferungen und Leistungen gegenüber Dritten	2'215'930.45	3.0	1'623'882.04	2.0	592'048.41	36.5
1010.05	Forderungen Gebühren nsp	1'849'359.20	2.5	1'463'690.25	1.8	385'668.95	26.3
1010.10	Forderungen allgemein manuell	285'323.30	0.4	79'161.94	0.1	206'161.36	260.4
1010.11	Forderungen Musikschule	53'506.80	0.1	39'374.05	0.0	14'132.75	35.9
1010.13	Forderungen Ersatzabgaben Feuerwehr	27'741.15	0.0	41'655.80	0.1	-13'914.65	-33.4
1011	Kontokorrente mit Dritten	2'010.00	0.0			2'010.00	0.0
1011.00	Kontokorrente mit Dritten	2'010.00	0.0			2'010.00	0.0
1012	Steuerforderungen	-510'223.75	-0.7	2'312'570.60	2.9	-2'822'794.35	-122.1
1012.00	Steuerforderungen	161'307.88	0.2	2'790'058.23	3.5	-2'628'750.35	-94.2
1012.01	Wertberichtigung Steuerforderungen	-675'656.55	-0.9	-560'040.30	-0.7	-115'616.25	20.6
1012.02	Steuerforderungen Zwecksteuer HWS	4'124.92	0.0	82'552.67	0.1	-78'427.75	-95.0
1013	Anzahlungen an Dritte	479'823.66	0.6	261'312.92	0.3	218'510.74	83.6
1013.01	Anzahlungen an regionaler Sozialdienst RSD	479'823.66	0.6	261'312.92	0.3	218'510.74	83.6
1014	Transferforderungen	7'607'483.85	10.1	5'406'679.50	6.8	2'200'804.35	40.7
1014.00	Transferforderungen	7'607'483.85	10.1	5'406'679.50	6.8	2'200'804.35	40.7
1015	Interne Kontokorrente	456.00	0.0			456.00	0.0
1015.12	EO-Entschädigung (Militär)	456.00	0.0			456.00	0.0
1019	Übrige Forderungen	37'745.82	0.1	116'690.04	0.1	-78'944.22	-67.7
1019.01	Verrechnungssteuer	37'745.82	0.1	33'954.65	0.0	3'791.17	11.2
1019.40	MwSt Vst Camping/Restaurant			17.25	0.0	-17.25	-100.0
1019.90	MwSt Abrechnungskonto			82'718.14	0.1	-82'718.14	-100.0
102	Kurzfristige Finanzanlagen			2'000'000.00	2.5	-2'000'000.00	-100.0
1020	Kurzfristige Darlehen			2'000'000.00	2.5	-2'000'000.00	-100.0
1020.04	Darlehen Rollover Stiftung Zukunft Alter 12.2021			2'000'000.00	2.5	-2'000'000.00	-100.0
104	Aktive Rechnungsabgrenzungen	318'888.29	0.4	1'134'889.66	1.4	-816'001.37	-71.9

		Bilanz 31.12.25	%	Bilanz 01.01.25	%	Zu- / Abnahme	%
1040	Personalaufwand			550'574.85	0.7	-550'574.85	-100.0
1040.00	RA Personalaufwand			550'574.85	0.7	-550'574.85	-100.0
1041	Sach- und übriger Betriebsaufwand	34'585.91	0.0	124'092.81	0.2	-89'506.90	-72.1
1041.00	RA Sach- und übriger Betriebsaufwand	34'585.91	0.0	124'092.81	0.2	-89'506.90	-72.1
1043	Transfers der Erfolgsrechnung	14'800.00	0.0	457'495.00	0.6	-442'695.00	-96.8
1043.00	Transfers der Erfolgsrechnung	14'800.00	0.0	457'495.00	0.6	-442'695.00	-96.8
1044	Finanzaufwand / Finanzertrag			327.00	0.0	-327.00	-100.0
1044.00	Finanzaufwand / Finanzertrag			327.00	0.0	-327.00	-100.0
1046	Aktive Rechnungsabgrenzungen Investitionsrechnung	269'502.38	0.4	2'400.00	0.0	267'102.38	11'129.3
1046.00	Aktive Rechnungsabgrenzungen Investitionsrechnung	269'502.38	0.4	2'400.00	0.0	267'102.38	11'129.3
106	Vorräte und angefangene Arbeiten	8'442.64	0.0	12'726.12	0.0	-4'283.48	-33.7
1061	Roh- und Hilfsmaterial	8'442.64	0.0	12'726.12	0.0	-4'283.48	-33.7
1061.00	Roh- und Hilfsmaterial	8'442.64	0.0	12'726.12	0.0	-4'283.48	-33.7
107	Langfristige Finanzanlagen	6'354'500.00	8.5	6'266'500.00	7.9	88'000.00	1.4
1071	Verzinsliche Anlagen	6'354'500.00	8.5	6'266'500.00	7.9	88'000.00	1.4
1071.10	Darlehen	6'354'500.00	8.5	6'266'500.00	7.9	88'000.00	1.4
108	Sachanlagen	738'292.85	1.0	738'292.85	0.9		
1084	Gebäude FV	738'292.85	1.0	738'292.85	0.9		
1084.01	Liegenschaft Seestrasse 1	738'292.85	1.0	738'292.85	0.9		
14	Verwaltungsvermögen	44'458'810.55	59.2	41'591'891.84	52.4	2'866'918.71	6.9
140	Sachanlagen	62'944'844.68	83.8	59'240'998.81	74.6	3'703'845.87	6.3
1400	Grundstücke	2'756'459.59	3.7	2'886'159.59	3.6	-129'700.00	-4.5
1400.10	Grundstücke	7'541'807.20	10.0	7'541'807.20	9.5		

		Bilanz 31.12.25	%	Bilanz 01.01.25	%	Zu- / Abnahme	%
1400.11	Wertberichtigung Grundstücke	-4'785'347.61	-6.4	-4'655'647.61	-5.9	-129'700.00	2.8
1401	Strassen / Verkehrswege	7'526'489.41	10.0	7'378'263.67	9.3	148'225.74	2.0
1401.10	Gemeindestrassen	11'340'088.03	15.1	10'725'762.29	13.5	614'325.74	5.7
1401.11	Wertberichtigung Gemeindestrassen	-3'813'598.62	-5.1	-3'347'498.62	-4.2	-466'100.00	13.9
1402	Wasserbau	21'397'477.77	28.5	19'742'361.32	24.9	1'655'116.45	8.4
1402.10	Wasserbau	23'315'056.46	31.0	21'602'729.41	27.2	1'712'327.05	7.9
1402.11	Wertberichtigung Wasserbau	-1'917'578.69	-2.6	-1'860'368.09	-2.3	-57'210.60	3.1
1403	Übrige Tiefbauten	991'014.42	1.3	655'860.77	0.8	335'153.65	51.1
1403.10	Abwasserleitungen	1'280'014.42	1.7	856'160.77	1.1	423'853.65	49.5
1403.11	Wertberichtigung übrige Tiefbauten	-289'000.00	-0.4	-200'300.00	-0.3	-88'700.00	44.3
1403.40	Wasserversorgung	3'534'829.70	4.7	3'814'483.27	4.8	-279'653.57	-7.3
1403.50	Wasserversorgung	8'336'398.04	11.1	8'240'651.61	10.4	95'746.43	1.2
1403.51	Wertberichtigung Wasserversorgung	-4'801'568.34	-6.4	-4'426'168.34	-5.6	-375'400.00	8.5
1404	Hochbauten	25'828'248.18	34.4	23'766'897.42	29.9	2'061'350.76	8.7
1404.10	Verwaltungsgebäude	4'470'921.33	6.0	4'245'779.63	5.3	225'141.70	5.3
1404.11	Wertberichtigung Verwaltungsgebäude	-716'200.00	-1.0	-558'300.00	-0.7	-157'900.00	28.3
1404.20	Schulhäuser	17'363'286.13	23.1	15'504'591.93	19.5	1'858'694.20	12.0
1404.21	Wertberichtigung Schulhäuser	-10'194'938.95	-13.6	-9'808'838.95	-12.4	-386'100.00	3.9
1404.50	Übrige Hochbauten	30'977'507.89	41.3	29'586'793.03	37.3	1'390'714.86	4.7
1404.51	Wertberichtigung übrige Hochbauten	-16'072'328.22	-21.4	-15'203'128.22	-19.2	-869'200.00	5.7
1406	Mobilien	910'325.61	1.2	996'972.77	1.3	-86'647.16	-8.7
1406.10	Mobilien	247'347.09	0.3	189'000.00	0.2	58'347.09	30.9
1406.11	Wertberichtigung Mobilien	-188'999.00	-0.3	-188'999.00	-0.2		
1406.15	Inneneinrichtung Konvikt	980'266.55	1.3	980'266.55	1.2		
1406.16	Wertberichtigung Inneneinrichtung Konvikt	-903'366.55	-1.2	-903'366.55	-1.1		
1406.17	EDV Geräte Schule	373'554.15	0.5	373'554.15	0.5		
1406.18	Wertberichtigung EDV Geräte Schule	-373'553.15	-0.5	-327'500.00	-0.4	-46'053.15	14.1
1406.20	Fahrzeuge	1'849'562.82	2.5	1'663'403.92	2.1	186'158.90	11.2

		Bilanz 31.12.25	%	Bilanz 01.01.25	%	Zu- / Abnahme	%
1406.21	Wertberichtigung Fahrzeuge	-397'281.70	-0.5	-291'881.70	-0.4	-105'400.00	36.1
1406.31	Wertberichtigung Fahrzeuge Werkhof	-677'204.60	-0.9	-497'504.60	-0.6	-179'700.00	36.1
145	Beteiligungen, Grundkapitalien	1'272'605.00	1.7	1'272'505.00	1.6	100.00	0.0
1454	Beteiligungen an öffentlichen Unternehmungen	1'260'002.00	1.7	1'260'002.00	1.6		
1454.01	Dotationskapital EWO	500'000.00	0.7	500'000.00	0.6		
1454.02	Kraftwerk Sarneraa AG	520'000.00	0.7	520'000.00	0.7		
1454.04	Aktien LIS Nidwalden	1.00	0.0	1.00	0.0		
1454.06	Aktien Obwalden Tourismus AG	1.00	0.0	1.00	0.0		
1454.07	Aktien Fernwärme Sarnen AG	240'000.00	0.3	240'000.00	0.3		
1455	Beteiligungen an privaten Unternehmen	12'603.00	0.0	12'503.00	0.0	100.00	0.8
1455.01	Aktien Hallenbad Obwalden AG, Kerns	1.00	0.0	1.00	0.0		
1455.02	Verein Reit- und Sporthalle Sarnen	1.00	0.0	1.00	0.0		
1455.03	GEWO Genossenschaft für den Gemeinnützigen Wohnungsbau	12'000.00	0.0	12'000.00	0.0		
1455.04	Schiffahrtsgesellschaft Vierwaldstättersee	1.00	0.0	1.00	0.0		
1455.05	Partizipationsschein Grimselbahn AG	500.00	0.0	500.00	0.0		
1455.06	Genossenschaftsanteil Zeitgut Obwalden	100.00	0.0			100.00	0.0
146	Investitionsbeiträge	859'352.21	1.1	681'653.82	0.9	177'698.39	26.1
1462	Investitionsbeiträge an Gemeinden und Gemeindezweckverbände	520'052.21	0.7	274'853.82	0.3	245'198.39	89.2
1462.10	Investitionsbeiträge an Gemeinden und Gemeindezweckverbände	520'052.21	0.7	274'853.82	0.3	245'198.39	89.2
1464	Investitionsbeiträge an öffentliche Unternehmungen	92'400.00	0.1	92'400.00	0.1		
1464.10	Investitionsbeiträge an öffentliche Unternehmungen	293'140.00	0.4	293'140.00	0.4		
1464.11	Wertberichtigung Investitionsbeiträge an öffentliche Unternehmungen	-200'740.00	-0.3	-200'740.00	-0.3		
1465	Investitionsbeiträge an private Unternehmungen	246'900.00	0.3	314'400.00	0.4	-67'500.00	-21.5
1465.10	Investitionsbeiträge an private Unternehmungen	480'000.00	0.6	480'000.00	0.6		

		Bilanz 31.12.25	%	Bilanz 01.01.25	%	Zu- / Abnahme	%
1465.11	Wertberichtigung Investitionsbeiträge an private Unternehmungen	-277'500.00	-0.4	-210'000.00	-0.3	-67'500.00	32.1
1465.20	Kanuclub Obwalden, Klubhaus	250'000.00	0.3	250'000.00	0.3		
1465.21	Wertberichtigung Kanuclub Obwalden	-205'600.00	-0.3	-205'600.00	-0.3		
148	Kumulierte zusätzliche Abschreibungen	-20'617'991.34	-27.5	-19'603'265.79	-24.7	-1'014'725.55	5.2
1480	Kumulierte zusätzliche Abschreibungen Sachanlagen	-20'481'193.34	-27.3	-19'466'467.79	-24.5	-1'014'725.55	5.2
1480.00	Kumulierte zusätzliche Abschreibungen Grundstücke	-561'441.59	-0.7	-561'441.59	-0.7		
1480.01	Kumulierte zusätzliche Abschreibungen Strassen / Verkehrswege	-470'397.55	-0.6	-470'397.55	-0.6		
1480.02	Kumulierte zusätzliche Abschreibungen Wasserbau	-18'341'538.05	-24.4	-17'326'812.50	-21.8	-1'014'725.55	5.9
1480.04	Kumulierte zusätzliche Abschreibungen Hochbauten	-955'188.00	-1.3	-955'188.00	-1.2		
1480.06	Kumulierte zusätzliche Abschreibungen Mobilien	-152'628.15	-0.2	-152'628.15	-0.2		
1486	Kumulierte zusätzliche Abschreibungen Investitionsbeiträge	-136'798.00	-0.2	-136'798.00	-0.2		
1486.04	Kumulierte zusätzliche Abschreibungen Investitionsbeiträge an öffentliche Unternehmungen	-92'399.00	-0.1	-92'399.00	-0.1		
1486.06	Kumulierte zusätzliche Abschreibungen Investitionsbeiträge an private Organisationen ohne Erwerbszweck	-44'399.00	-0.1	-44'399.00	-0.1		
2	Passiven	-75'091'042.69	100.0	-79'383'642.16	100.0	4'292'599.47	-5.4
20	Fremdkapital	-14'602'597.60	19.4	-13'117'604.65	16.5	-1'484'992.95	11.3
200	Laufende Verbindlichkeiten	-13'704'702.88	18.3	-12'307'867.26	15.5	-1'396'835.62	11.3
2000	Laufende Verbindlichkeiten aus Lieferungen und Leistungen von Dritten	-13'256'629.69	17.7	-11'839'696.84	14.9	-1'416'932.85	12.0
2000.00	Laufende Verbindlichkeiten aus Lieferungen und Leistungen von Dritten	-13'237'588.69	17.6	-11'828'083.94	14.9	-1'409'504.75	11.9
2000.01	Kreditoren manuell	-19'041.00	0.0	-11'612.90	0.0	-7'428.10	64.0
2003	Erhaltene Anzahlungen von Dritten	-318'562.29	0.4	-328'541.94	0.4	9'979.65	-3.0
2003.00	Erhaltene Anzahlungen von Dritten	-1'788.70	0.0	-1'985.70	0.0	197.00	-9.9
2003.81	Erhaltene Anzahlungen Campinggebühren	-309'174.25	0.4	-308'160.00	0.4	-1'014.25	0.3

		Bilanz 31.12.25	%	Bilanz 01.01.25	%	Zu- / Abnahme	%
2003.82	Gutscheine Seefeld Park	-7'599.34	0.0	-8'796.24	0.0	1'196.90	-13.6
2003.83	Anzahlung Parkplatzgebühren			-9'600.00	0.0	9'600.00	-100.0
2005	Interne Kontokorrente			-13'957.58	0.0	13'957.58	-100.0
2005.01	Abrechnungskonto Diverses			-15'019.83	0.0	15'019.83	-100.0
2005.29	Abrechnungskonto Seefeld Park, Euro			1'062.25	0.0	-1'062.25	-100.0
2006	Depotgelder und Kautionen	-129'510.90	0.2	-125'670.90	0.2	-3'840.00	3.1
2006.01	Schlüsseldepots	-3'790.00	0.0	-3'790.00	0.0		
2006.10	Depot Seefeld Park Badi 2.-	-6'357.85	0.0	-8'335.35	0.0	1'977.50	-23.7
2006.20	Depot Notebooks Schule Sarnen	-86'038.00	0.1	-84'828.00	0.1	-1'210.00	1.4
2006.21	Versicherung Notebooks Schule Sarnen	-33'325.05	0.0	-28'717.55	0.0	-4'607.50	16.0
204	Passive Rechnungsabgrenzung	-218'452.20	0.3	-100'826.40	0.1	-117'625.80	116.7
2040	Personalaufwand	-3'298.50	0.0	-3'601.40	0.0	302.90	-8.4
2040.00	Personalaufwand	-3'298.50	0.0	-3'601.40	0.0	302.90	-8.4
2041	Sach- und übriger Betriebsaufwand	-102'148.55	0.1	-91'225.00	0.1	-10'923.55	12.0
2041.00	Sach- und übriger Betriebsaufwand	-102'148.55	0.1	-91'225.00	0.1	-10'923.55	12.0
2043	Transfers der Erfolgsrechnung	-113'005.15	0.2	-6'000.00	0.0	-107'005.15	1'783.4
2043.00	Transfers der Erfolgsrechnung	-113'005.15	0.2	-6'000.00	0.0	-107'005.15	1'783.4
205	Kurzfristige Rückstellungen	-541'746.31	0.7	-523'744.17	0.7	-18'002.14	3.4
2050	kurzfristige Rückstellungen aus Mehrleistungen des Personals	-151'857.92	0.2	-150'449.30	0.2	-1'408.62	0.9
2050.00	Rückstellung Gleitzeit- und Ferienguthaben Personal Verwaltung	-134'513.52	0.2	-141'812.40	0.2	7'298.88	-5.1
2050.01	Rückstellung Gleitzeit- und Ferienguthaben Personal Seefeld Park	-17'344.40	0.0	-8'636.90	0.0	-8'707.50	100.8
2051	Kurzfristige Rückstellungen für andere Ansprüche des Personals	-68'709.85	0.1	-57'485.63	0.1	-11'224.22	19.5

		Bilanz 31.12.25	%	Bilanz 01.01.25	%	Zu- / Abnahme	%
2051.00	Kurzfristige Rückstellungen für andere Ansprüche des Personals	-68'709.85	0.1	-57'485.63	0.1	-11'224.22	19.5
2052	Kurzfristige Rückstellungen für Prozesse	-321'178.54	0.4	-315'809.24	0.4	-5'369.30	1.7
2052.00	Kurzfristige Rückstellungen für Prozesse	-321'178.54	0.4	-315'809.24	0.4	-5'369.30	1.7
206	Langfristige Finanzverbindlichkeiten	-127'309.16	0.2	-170'675.21	0.2	43'366.05	-25.4
2069	Übrige langfristige Finanzverbindlichkeiten	-127'309.16	0.2	-170'675.21	0.2	43'366.05	-25.4
2069.01	Bundesasylzentrum Glaubenberg	-127'309.16	0.2	-170'675.21	0.2	43'366.05	-25.4
208	Langfristige Rückstellungen	-10'387.05	0.0	-14'491.61	0.0	4'104.56	-28.3
2081	Langfristige Rückstellungen für Ansprüche des Personals	-10'387.05	0.0	-14'491.61	0.0	4'104.56	-28.3
2081.00	Langfristige Rückstellungen für Ansprüche des Personals	-10'387.05	0.0	-14'491.61	0.0	4'104.56	-28.3
29	Eigenkapital	-60'488'445.09	80.6	-66'266'037.51	83.5	5'777'592.42	-8.7
290	Spezialfinanzierungen im Eigenkapital	-8'566'790.43	11.4	-8'927'860.44	11.2	361'070.01	-4.0
2900	Spezialfinanzierungen im Eigenkapital	-8'566'790.43	11.4	-8'927'860.44	11.2	361'070.01	-4.0
2900.01	Spezialfinanzierung Abwasserbeseitigung	-2'594'478.62	3.5	-2'525'939.90	3.2	-68'538.72	2.7
2900.05	Spezialfinanzierung Abfallbeseitigung	-96'497.76	0.1	-181'796.66	0.2	85'298.90	-46.9
2900.20	Spezialfinanzierung Wasserversorgung	-1'887'039.81	2.5	-2'462'280.05	3.1	575'240.24	-23.4
2900.30	Spezialfinanzierung Camping/Restaurant	-3'988'774.24	5.3	-3'757'843.83	4.7	-230'930.41	6.1
291	Fonds im Eigenkapital	-2'912'187.83	3.9	-3'329'100.02	4.2	416'912.19	-12.5
2910	Fonds im Eigenkapital	-2'912'187.83	3.9	-3'329'100.02	4.2	416'912.19	-12.5
2910.02	Begabungs- und Talentförderungsfonds	-134'733.09	0.2	-183'863.13	0.2	49'130.04	-26.7
2910.03	Kulturfonds	-301'500.00	0.4	-301'500.00	0.4		
2910.04	Fonds Bewegte Schule	-8'938.25	0.0			-8'938.25	0.0
2910.20	Sozialfonds	-1'806'570.93	2.4	-1'779'284.97	2.2	-27'285.96	1.5
2910.25	Erbschaftsanteil Curt und Lidwina Wüest	-447'973.86	0.6	-456'893.01	0.6	8'919.15	-2.0
2910.30	Ersatzabgaben für Parkplätze	-39'096.84	0.1	-438'844.35	0.6	399'747.51	-91.1

		Bilanz 31.12.25	%	Bilanz 01.01.25	%	Zu- / Abnahme	%
2910.31	Ersatzabgaben für Kinderspielplätze	-22'066.50	0.0	-21'923.99	0.0	-142.51	0.7
2910.32	Spezialfonds Landreserve	-16'364.88	0.0	-16'259.20	0.0	-105.68	0.6
2910.33	Ersatzabgabe für Eigenstromerzeugung	-134'943.48	0.2	-130'531.37	0.2	-4'412.11	3.4
293	Vorfinanzierungen	-21'266'887.66	28.3	-25'441'917.33	32.0	4'175'029.67	-16.4
2930	Vorfinanzierungen	-21'266'887.66	28.3	-25'441'917.33	32.0	4'175'029.67	-16.4
2930.05	Vorfinanzierung Foribach	-47'480.20	0.1	-47'480.20	0.1		
2930.06	Vorfinanzierung Tellenbach	-20'604.33	0.0	-20'604.33	0.0		
2930.07	Vorfinanzierung Grosse Schliere	-14'071.25	0.0	-33'686.25	0.0	19'615.00	-58.2
2930.09	Vorfinanzierung HWS Sarneraatal	-1.00	0.0	-1.00	0.0		
2930.10	Vorfinanzierung Erhaltungsmanagement Liegenschaften	-15'597'363.20	20.8	-19'476'090.60	24.5	3'878'727.40	-19.9
2930.11	Vorfinanzierung Erhaltungsmanagement Strassen	-4'247'515.93	5.7	-4'540'236.90	5.7	292'720.97	-6.4
2930.13	Vorfinanzierung Erhaltungsmanagement Schutzbauten	-1'339'851.75	1.8	-1'323'818.05	1.7	-16'033.70	1.2
294	Finanzpolitische Reserven	-14'000'000.00	18.6	-14'000'000.00	17.6		
2940	Finanzpolitische Reserve	-14'000'000.00	18.6	-14'000'000.00	17.6		
2940.00	Finanzpolitische Reserve	-14'000'000.00	18.6	-14'000'000.00	17.6		
299	Bilanzüberschuss/-fehlbetrag	-13'742'579.17	18.3	-14'567'159.72	18.4	824'580.55	-5.7
2990	Jahresergebnis	824'580.55	-1.1	-577'000.37	0.7	1'401'580.92	-242.9
2990.00	Jahresergebnis	824'580.55	-1.1	-577'000.37	0.7	1'401'580.92	-242.9
2999	Kumulierte Ergebnisse der Vorjahre	-14'567'159.72	19.4	-13'990'159.35	17.6	-577'000.37	4.1
2999.00	Kumulierte Ergebnisse der Vorjahre	-14'567'159.72	19.4	-13'990'159.35	17.6	-577'000.37	4.1



Einwohnergemeinde

Geldflussrechnung

Einwohnergemeinde Sarnen

Geldflussrechnung (Art. FHG Art. 26)

Geldflussrechnung (Indirekte Darstellung)		Rechnung 2025	Rechnung 2024
		Betrag in CHF	Betrag in CHF
3 4	Betriebliche Tätigkeit		
	Ergebnis der Erfolgsrechnung +Gewinn/-Reinverlust	-824'580.55	577'000.37
3300	+ Planmässige Abschreibungen Sachanlagen	2'861'463.75	2'647'437.75
3660	+ Planmässige Abschreibungen Investitionsbeiträge	67'500.00	90'000.00
3830	+ Zusätzliche Abschreibungen Sachanlagen VV	1'014'725.55	1'063'035.80
108	+ Wertberichtigung Sachanlagen Finanzvermögen	-	100'000.00
101	- Zu/ + Abnahme Forderungen bzw. laufende Verbindlichkeiten	-112'090.93	-1'165'722.58
106	- Zu/ + Abnahme Vorräte & angefangene Arbeiten	4'283.48	-259.75
104	- Zu/ + Abnahme aktive Rechnungsabgrenzungen	816'001.37	-633'598.15
200	+ Zu/ -Abnahme laufende Verpflichtungen (KK, Kreditoren)	1'396'835.62	2'952'267.61
205	+ Zu/ -Abnahme Kurzfristige Rückstellungen	18'002.14	-40'456.65
208	+ Zu/ -Abnahme Langfristige Rückstellungen	-4'104.56	-55'486.27
204	+ Zu/ -Abnahme passive Rechnungsabgrenzungen	117'625.80	27'264.35
290	+ Einlagen/ - Entnahmen Spezialfinanzierungen im Eigenkapital	-361'070.01	144'659.68
291	+ Einlagen/ - Entnahmen Fonds im Eigenkapital	-416'912.19	1'359'961.69
293	+ Einlagen/ - Entnahmen Vorfinanzierungen	-4'175'029.67	493'144.36
	Cash Flow / Cash Drain aus betrieblicher Tätigkeit	402'649.80	7'559'248.21
	Investitionstätigkeit ins Verwaltungsvermögen		
	Ausgaben	-16'251'744.64	-7'297'315.88
50	- Sachanlagen	-14'615'090.25	-4'589'534.45
56	- Eigene Investitionsbeiträge	-1'636'654.39	-2'707'781.43
	Einnahmen	9'441'136.63	1'739'765.25
63	- Investitionsbeiträge für eigene Rechnung	4'041'136.63	1'762'565.25
68	- Ausserordentliche Investitionseinnahmen	5'400'000.00	-

Einwohnergemeinde Sarnen

Geldflussrechnung (Art. FHG Art. 26)

Geldflussrechnung (Indirekte Darstellung)	Rechnung 2025 Betrag in CHF	Rechnung 2024 Betrag in CHF
INV0039 - Parkplatzablösungen	-	-22'800.00
INV0029 - Kanalisationsanschlussgebühren	-179'598.65	-269'289.60
1462.10 - Entlastung des Ausbau ARA Alpnach durch Anschlussgebühren Abwasser	179'598.65	269'289.60
Cash Flow / Cash Drain aus Investitionstätigkeit ins Verwaltungsvermögen	-6'810'608.01	-5'557'550.63
Veränderung Finanzanlagen		
102 + Zu/ -Abnahme kurzfristige Finanz- & Sachanlagen FV	2'000'000.00	6'434'358.40
107 + Zu/ -Abnahme langfristige Finanz- & Sachanlagen FV	-88'000.00	1'812'000.00
Cash Flow / Cash Drain aus Anlagentätigkeit ins Finanzvermögen	1'912'000.00	8'246'358.40
Finanzierungsüberschuss / -fehlbetrag	-4'495'958.21	10'248'055.98
Finanzierungstätigkeit		
201 + Zu/ -Abnahme kurzfristige Finanzverbindlichkeiten	-	-
206 + Zu/ -Abnahme langfristige Finanzverbindlichkeiten	-43'366.05	-4'219.44
Cash Flow / Cash Drain aus Finanzierungstätigkeit	-43'366.05	-4'219.44
Veränderung des Fond "Geld"	-4'539'324.26	10'243'836.54
100 <i>Check Fond "Geld"</i>	-4'539'324.26	10'243'836.54
Differenz	-	-

Anhang zur Jahresrechnung

gemäss Finanzhaushaltsgesetz des Kantons Obwalden – Art. 27 ff

Einwohnergemeinde Sarnen

Regelwerk der Rechnungslegung und Begründung von Abweichungen (FHG Art. 27 lit. a)

Das Finanzhaushaltsgesetz des Kantons Obwalden (GDB-Nr. 610.1) und die Ausführungsbestimmungen über den Vollzug des Finanzhaushaltsgesetzes durch den Kanton (GDB-Nr. 610.111), sowie die Ausführungsbestimmungen über die Finanzkennzahlen und die Finanzstatistik (GDB-Nr. 610.112), bilden die Grundlage.

Regelwerk

Die Rechnungslegung erfolgt nach HRM2 sowie den Empfehlungen des Schweizerischen Rechnungslegungsgremiums für den öffentlichen Sektor (www.srs-csppc.ch).

Rechnungslegung

Die Rechnungslegung basiert auf den Fachempfehlungen gemäss Handbuch "Harmonisiertes Rechnungslegungsmodell der Kantone und Gemeinden HRM2", welches im 2008 von der Konferenz der kantonalen Finanzdirektoren herausgegeben wurde. Abweichungen von diesem Standard sind anzugeben und zu begründen.

Abweichungen

- Gemäss FHG Art. 55 Abs. 2 ist bei den Gemeinden nur die degressive Abschreibungsmethode zulässig. Ausgenommen davon ist die Abschreibung des Bilanzfehlbetrages. Im übrigen sind nur Ausnahmen, d.h. lineare Abschreibungen, für Gemeindewerke, die nicht der Allgemeinheit dienen oder bei nach Verursacherprinzip finanzierten Spezialfinanzierungen zulässig. Die einmal gewählte Abschreibungsmethode ist beizubehalten. Bei der Gemeinde Sarnen wird zur Zeit nur beim Camping/Restaurant Seefeld (3423) linear abgeschrieben.
- Aufgrund der fehlenden Unterlagen werden die Steuerguthaben per 31.12. entgegen dem Grundsatz der Bruttodarstellung (FHG Art. 52 Abs 1 lit. a) netto ausgewiesen. D.h. die Forderungen gegenüber den Steuerpflichtigen und die Guthaben der Steuerpflichtigen werden verrechnet.

Grundsätze der Rechnungslegung (FHG Art. 27 lit. b und Art. 50ff)

Die Rechnungslegungsgrundsätze sind im Finanzhaushaltsgesetz (Art. 50ff) beschrieben. Sie richten sich nach den Grundsätzen der Bruttodarstellung, der Periodenabgrenzung, der Fortführung, der Wesentlichkeit, der Verständlichkeit, der Zuverlässigkeit, der Vergleichbarkeit und der Stetigkeit.

Bilanzierungs- und Bewertungsgrundsätze (FHG Art. 53ff)

Vermögenswerte im Finanzvermögen werden bilanziert, wenn sie einen künftigen wirtschaftlichen Nutzen erbringen und ihr Wert verlässlich ermittelt werden kann.

Vermögenswerte im Verwaltungsvermögen werden bilanziert, wenn sie zukünftige Vermögenszuflüsse bewirken oder einen mehrjährigen öffentlichen Nutzen aufweisen und ihr Wert verlässlich ermittelt werden kann sowie in der Regel über CHF 100'000.00 liegt.

Verpflichtungen werden bilanziert, wenn ihre Erfüllung voraussichtlich zu einem Mittelabfluss führen wird und ihr Wert verlässlich ermittelt werden kann.

Rückstellungen werden gebildet für bestehende Verpflichtungen, bei denen der Zeitpunkt der Erfüllung oder die Höhe des künftigen Mittelabflusses mit Unsicherheiten behaftet sind.

Finanzvermögen (FHG Art. 54)

Flüssige Mittel und kurzfristige Geldanlagen

Die flüssigen Mittel beinhalten Kassenbestände, Post- und Bankguthaben sowie Geldmarktanlagen mit ursprünglichen Laufzeiten von maximal drei Monaten. Sie werden zum Nominalwert bewertet.

Kurzfristige Finanzanlagen

Die kurzfristigen Finanzanlagen beinhalten Darlehen, verzinsliche Anlagen und Festgelder, welche eine Laufzeit von 90 Tagen bis 1 Jahr haben. Die Bewertung erfolgt zu Nominalwerten abzüglich allfälliger Wertberichtigungen.

Finanzanlagen

Börsenkotierte Aktien und Anteilscheine werden zum Stichtagskurs bewertet. Die verzinslichen Anlagen werden zum Nominalwert abzüglich allfälliger Wertberichtigungen bewertet.

Sachanlagen im Finanzvermögen

Art. 54 Abs. 2 des FHG lautet: Anlagen im Finanzvermögen werden bei erstmaliger Bilanzierung zu Anschaffungskosten bilanziert. Entsteht kein Aufwand, wird zu Verkehrswerten zum Zeitpunkt des Zugangs bilanziert. Folgewertungen erfolgen zum Verkehrswert am Bilanzierungstichtag, wobei eine systematische Neubewertung der Finanzanlagen jährlich, der übrigen Anlagen periodisch, d.h. alle drei bis fünf Jahre stattfindet. Die Aufwertungsgewinne werden in der Neubewertungsreserve Finanzvermögen des Eigenkapitals passiviert. Gestützt auf eine Neubewertung der Bausubstanz der Liegenschaft Seestrasse 1 wurde im Jahr 2018 eine Wertberichtigung von 1 Mio. Franken vorgenommen.

Verwaltungsvermögen (FHG Art. 55)

Anlagen im Verwaltungsvermögen

Anlagen im Verwaltungsvermögen werden zu Anschaffungs- bzw. Herstellungskosten bilanziert. Die Abschreibungen erfolgen jeweils auf dem Restbuchwert per 1. Januar des entsprechenden Rechnungsjahres. Entstehen keine Kosten bzw. wurde kein Preis bezahlt, so wird der Verkehrswert als Anschaffungskosten bilanziert.

Anlagen des Verwaltungsvermögens, die durch Nutzung einem Wertverzehr unterliegen, werden ordentlich je Anlagekategorie nach der angenommenen Nutzungsdauer abgeschrieben.

Die Abschreibungssätze betragen bei degressiver Abschreibung ab dem Jahr 2019:

a. Grundstücke	0 %	
b. Tiefbauten	7 %	(bis Jahr 2018 10 %)
c. Hochbauten	8 %	(bis Jahr 2018 10 %)
d. Mobilien, Maschinen Fahrzeuge	35 %	(bis Jahr 2018 40 %)
e. Investitionsbeiträge an Dritte	mind. 10 %	(bis Jahr 2018 mind. 25 %)
f. Investitionsbeiträge an grössere Hoch- und Tiefbauten (Alters- und Pflegeheim, Wärmeverbund usw., in der Regel ab einer Million Franken)		
g. Informatik	50 %	(bis Jahr 2018 60 %)
h. Abwasseranlagen	15 %	
i. Abfallanlagen	10 %	
j. Immaterielle Anlagen (Patent-, Firmen-, Verlags-, Konzessions-, Lizenz- und andere Nutzungsrechte, Goodwill)		

Restbeträge bis zu CHF 25'000.00 werden abgeschrieben.

Der Einwohnerrgemeinderat Sarnen hat am 15. Juli 2019 beschlossen, den Investitionsbeitrag an die S-Bahn Haltestelle Sarnen weiterhin mit 25 % abzuschreiben. Der Abschreibungssatz für neue Investitionsbeiträge an Dritte wird in Zukunft fallweise festgelegt.

Im gleichen Beschluss wird festgehalten, dass bis auf Weiteres die Anlagen der Wasserversorgung mit 10 % abgeschrieben werden. Im FHG Art. 55 sind die Abschreibungssätze für Anlagen der Wasserversorgung nicht explizit erwähnt, dies im Gegensatz zu den Abschreibungssätzen von Abwasser- und Abfallanlagen. Nach Vorliegen des Entscheides des Entsorgungszweckverbandes Obwalden betreffend dem Ausbau einer zusätzlichen Reinigungsstufe (ab 2022) werden die Abschreibungssätze der Wasserversorgung und der Abwasserversorgung überprüft.

Zusätzliche Abschreibungen sind zulässig, soweit es die Finanz- und Konjunkturlage erlauben und kein Bilanzfehlbetrag vorhanden ist. Sie müssen als ausserordentlicher Aufwand verbucht werden. Voneinander abweichende finanzbuchhalterische und betriebswirtschaftliche Werte des Verwaltungsvermögens sind auszuweisen. Die zusätzlichen Abschreibungen werden in der Anlagebuchhaltung einzelnen Anlagen zugeordnet.

Ist bei einer Position des Verwaltungsvermögens eine dauerhafte Wertminderung absehbar, so wird deren bilanzierter Wert ordentlich abgeschrieben.

Anlagen, welche mit zweckgebundenen Staatssteuern finanziert werden, sind in Abweichung zu Absatz 1 bereits im Jahr der Investition abzuschreiben. Es gelten die Abschreibungssätze gemäss Absatz 3 beziehungsweise 4. Überschüsse von mit zweckgebundenen Staatssteuern finanzierten Spezialfinanzierungen sind zwingend auch bei einem allfällig bestehenden Bilanzfehlbetrag für zusätzliche Abschreibungen des so finanzierten Projekts zu verwenden. Die Verbuchung und der Ausweis in der Jahresrechnung sowie in der Anlagebuchhaltung haben gemäss Absatz 6 zu erfolgen. Dies gilt sachgemäss auch für mit zweckgebundenen Gemeindesteuerfuss-Erhöhungen finanzierte Spezialfinanzierungen.

In der Gemeinde Sarnen werden die Investitionsbeiträge an den Kanton Obwalden für die Hochwassersicherheit Sarneraatal, so lange die Vorfinanzierung genügend Mittel aufweist, nach dieser Methode jährlich vollständig abgeschrieben.

Beteiligungen

Die Beteiligungen werden zu Anschaffungswerten abzüglich notwendiger Wertberichtigungen bilanziert.

Kumulierte zusätzliche Abschreibungen

Die kumulierten zusätzlichen Abschreibungen zeigen die finanzpolitisch motivierten Abschreibungen.

Laufende Verbindlichkeiten

Die laufenden Verbindlichkeiten werden zum Nominalwert ausgewiesen.

Finanzverbindlichkeiten

Die Finanzverbindlichkeiten bestehen aus Verpflichtungen gegenüber Banken und anderen Parteien. Die Bewertung erfolgt grundsätzlich zu Nominalwerten.

Rückstellungen

Eine Rückstellung ist eine, auf einem Ereignis in der Vergangenheit (vor dem Bilanzstichtag) begründete, wahrscheinliche, vereinbarte oder faktische Verpflichtung, deren Höhe und/oder Fälligkeit ungewiss, aber schätzbar ist. Des Weiteren dürfen Rückstellungen nur für den Zweck gebraucht werden, für den sie gebildet wurden. Die Rückstellungen werden jedes Jahr neu berechnet und im Rückstellungsspiegel aufgeführt.

Zweckgebundene Fonds

Die zweckgebundenen Fonds werden zu Nominalwerten bewertet. Sie werden nach ihrem Charakter und wirtschaftlichem Gehalt in Eigen- und Fremdkapital zugeordnet. Im Eigenkapital werden zweckgebundene Fonds ausgewiesen, wenn das Gesetz für die Art oder den Zeitpunkt der Verwendung ausdrücklich einen Handlungsspielraum gewährt. Die übrigen zweckgebundenen Fonds werden im Fremdkapital ausgewiesen. Aufwand und Ertrag der zweckgebundenen Fonds werden in der Erfolgsrechnung verbucht. Am Jahresende wird der Ertrag und Aufwand der zweckgebundenen Fonds durch Einlagen bzw. Entnahmen erfolgsmässig neutralisiert. Die Ergebnisse der Fonds beeinflussen das betriebliche Ergebnis nicht.

Vorfinanzierungen

Die Erfolgsrechnung kann Rücklagen oder Vorfinanzierungen beinhalten, wenn dafür der Verpflichtungskredit bereits rechtsgültig beschlossen wurde. Vorfinanzierungen bilden Reserven für künftige Vorhaben in verschiedenen Kostenstellen.

Neubewertungsreserve Finanzvermögen

Mit HRM2 wurde das Finanzvermögen neu bewertet. Allfällige Bewertungskorrekturen wurden über das entsprechende Anlagekonto und auf der Passivseite über das Konto Neubewertungsreserve Finanzvermögen gebucht. Gemäss Fachempfehlung Nr. 19 des Handbuchs zu HRM2 (2008) ist per Ende Jahr eine Umbuchung auf das freie Eigenkapital vorzunehmen, um die Neubewertungsreserve aufzulösen. Die Neubewertungsreserve ist in der Regel zweckgebunden für den Ausgleich allfälliger zukünftiger Wertberichtigungen auf Positionen des Finanzvermögens zu verwenden.

Diese Fachempfehlung wurde im Kanton Obwalden und auch bei allen Obwaldner Gemeinden nicht umgesetzt.

Einwohnergemeinde Sarnen

Eigenkapitalnachweis (Art. FHG Art. 28)

alle Beträge in CHF

Nr.	Name	Bilanz per 01.01.2025	Zunahme	Abnahme	Bilanz per 31.12.2025
29	Eigenkapital	-66'266'037.51	-7'518'937.83	13'296'530.25	-60'488'445.09
290	Spezialfinanzierungen im Eigenkapital	-8'927'860.44	-620'679.43	981'749.44	-8'566'790.43
2900	Spezialfinanzierungen im Eigenkapital	-8'927'860.44	-620'679.43	981'749.44	-8'566'790.43
2900.01	Spezialfinanzierung Abwasserbeseitigung	-2'525'939.90	-71'535.92	2'997.20	-2'594'478.62
2900.02	Spezialfinanzierung ARA-Anschlussgebühren	-	-179'598.65	179'598.65	-
2900.05	Spezialfinanzierung Abfallbeseitigung	-181'796.66	-	85'298.90	-96'497.76
2900.20	Spezialfinanzierung Wasserversorgung	-2'462'280.05	-	575'240.24	-1'887'039.81
2900.21	Spezialfinanzierung Wasseranschlussgebühren	-	-137'405.50	137'405.50	-
2900.30	Spezialfinanzierung Camping/Restaurant	-3'757'843.83	-232'139.36	1'208.95	-3'988'774.24
291	Fonds im Eigenkapital	-3'329'100.02	-93'953.14	510'865.33	-2'912'187.83
2910	Fonds im Eigenkapital	-3'329'100.02	-93'953.14	510'865.33	-2'912'187.83
2910.02	Begabungs- und Talentförderungsfonds	-183'863.13	-209.74	49'339.78	-134'733.09
2910.03	Kulturfonds	-301'500.00	-	-	-301'500.00
2910.04	Fonds Bewegte Schule	-	-8'938.25	-	-8'938.25
2910.20	Sozialfonds	-1'779'284.97	-79'892.36	52'606.40	-1'806'570.93
2910.25	Erbschaftsanteil Curt und Lidwina Wüest	-456'893.01	-	8'919.15	-447'973.86
2910.30	Ersatzabgaben für Parkplätze	-438'844.35	-252.49	400'000.00	-39'096.84
2910.31	Ersatzabgaben für Kinderspielplätze	-21'923.99	-142.51	-	-22'066.50
2910.32	Spezialfonds Landreserve	-16'259.20	-105.68	-	-16'364.88
2910.33	Ersatzabgabe für Eigenstromerzeugung	-130'531.37	-4'412.11	-	-134'943.48
293	Vorfinanzierungen	-25'441'917.33	-3'636'616.55	7'811'646.22	-21'266'887.66
2930	Vorfinanzierungen	-25'441'917.33	-3'636'616.55	7'811'646.22	-21'266'887.66

Einwohnergemeinde Sarnen

Eigenkapitalnachweis (Art. FHG Art. 28)

alle Beträge in CHF

Nr.	Name	Bilanz per 01.01.2025	Zunahme	Abnahme	Bilanz per 31.12.2025
2930.05	Vorfinanzierung Foribach	-47'480.20	-	-	-47'480.20
2930.06	Vorfinanzierung Tellenbach	-20'604.33	-	-	-20'604.33
2930.07	Vorfinanzierung Grosse Schliere	-33'686.25	-	19'615.00	-14'071.25
2930.09	Vorfinanzierung HWS Sarneraatal	-1.00	-1'014'725.55	1'014'725.55	-1.00
2930.10	Vorfinanzierung Erhaltungsmanagement Liegenschaften	-19'476'090.60	-1'301'891.00	5'180'618.40	-15'597'363.20
2930.11	Vorfinanzierung Erhaltungsmanagement Strassen	-4'540'236.90	-1'200'000.00	1'492'720.97	-4'247'515.93
2930.13	Vorfinanzierung Erhaltungsmanagement Schutzbauten	-1'323'818.05	-120'000.00	103'966.30	-1'339'851.75
294	Finanzpolitische Reserven	-14'000'000.00	-	-	-14'000'000.00
2940	Finanzpolitische Reserve	-14'000'000.00	-	-	-14'000'000.00
2940.00	Finanzpolitische Reserve	-14'000'000.00	-	-	-14'000'000.00
299	Bilanzüberschuss/-fehlbetrag	-14'567'159.72	-3'167'688.71	3'992'269.26	-13'742'579.17
2990	Jahresergebnis	-577'000.37	-	1'401'580.92	824'580.55
2990.00	Jahresergebnis	-577'000.37	-	1'401'580.92	824'580.55
2999	Kumulierte Ergebnisse der Vorjahre	-13'990'159.35	-3'167'688.71	2'590'688.34	-14'567'159.72
2999.00	Kumulierte Ergebnisse der Vorjahre	-13'990'159.35	-3'167'688.71	2'590'688.34	-14'567'159.72

Einwohnergemeinde Sarnen

Rückstellungsspiegel (FHG Art. 29)

Kategorie	Bezeichnung der Rückstellung	Kommentar	Bilanzwert					
			01.01.	Bildung	Auflösung	Veränderung	31.12.	
kurzfristige Rückstellungen (maximal 1 Jahr)								
2050	2050.00	Rückstellung Gleitzeit- und Ferienguthaben Personal Verwaltung			7'298.88	-7'298.88	134'513.52	
2050	2050.01	Rückstellung Gleitzeit- und Ferienguthaben Personal Seefeld Park	8'636.90	8'707.50		8'707.50	17'344.40	
2051	2051.00	Rückstellung für andere Ansprüche Personal	57'485.63	68'709.85	57'485.63	11'224.22	68'709.85	
2052	2052.00	Rückstellung für Prozesse	315'809.24	252'011.60	246'642.30	5'369.30	321'178.54	
<i>Total kurzfristige Rückstellungen</i>			<i>523'744.17</i>	<i>329'428.95</i>	<i>311'426.81</i>	<i>18'002.14</i>	<i>541'746.31</i>	
langfristige Rückstellungen								
2081	2081.00	Rückstellungen für langfristige Ansprüche des Personals	14'491.61	10'387.05	14'491.61	-4'104.56	10'387.05	
<i>Total langfristige Rückstellungen</i>			<i>14'491.61</i>	<i>10'387.05</i>	<i>14'491.61</i>	<i>-4'104.56</i>	<i>10'387.05</i>	
Total Rückstellungen			538'235.78	339'816.00	325'918.42	13'897.58	552'133.36	

Einwohnergemeinde Sarnen

Beteiligungen im Verwaltungsvermögen (FHG Art. 30)

Nr.	Beschreibung	01.01.	Zunahme	Abnahme	31.12.
1454	Beteiligungen an öffentlichen Unternehmungen	1'260'002.00			1'260'002.00
1454.01	Dotationskapital an EWO	500'000.00			500'000.00
1454.02	Kraftwerk Sarneraa AG	520'000.00			520'000.00
1454.04	Aktien GIS Daten AG	1.00			1.00
1454.06	Aktien Obwalden Tourismus AG	1.00			1.00
1454.07	Aktien Fernwärme Sarnen	240'000.00			240'000.00
1455	Beteiligungen an privaten Unternehmen	12'503.00			12'603.00
1455.01	Aktien Hallenbad Obwalden AG, Kerns	1.00			1.00
1455.02	Verein Reit- und Sporthalle Sarnen	1.00			1.00
1455.03	GEWO Genossenschaft für den Gemeinnützigen Wohnungsbau	12'000.00			12'000.00
1455.04	Schiffahrtsgesellschaft Vierwaldstättersee	1.00			1.00
1455.05	Partizipationsschein Grimselbahn AG	500.00			500.00
1455.06	Genossenschaftsanteil Zeitgut Obwalden	0.00	100.00		100.00

Einwohnergemeinde Sarnen

Beteiligungsspiegel (FHG Art. 30)

Name und Rechtsform	Kapital der Firma			Anteil		Buchwert per	Vergütungen	
	Art	in CHF	Ausweis per	in CHF	in %	01.01.2025	2025	
Elektrizitätswerk Obwalden, Kerns (Öffentlich rechtliche Anstalt)	Dot.K. EK	7'500'000.00 201'359'371.00	31.12.2024					
Dotationskapital Gemeinde Sarnen				500'000.00	6.67%	500'000.00	376'667.00 9'168.50 23'630.15	Gewinnausschüttung Verzinsung Dot.kapital Gemeindeanteil Wasserzins

Zweck: Sichere, wirtschaftliche und umweltschonende Versorgung des Kantons mit elektrischer Energie.

Wesentliche Miteigentümer: Kanton Obwalden 53.33 %, Obwaldner Gemeinden 46.67 % inkl. Anteil Sarnen

Die Buchführungs-, Bilanzierungs- und Bewertungsgrundsätze richten sich nach Swiss GAAP FEER und entsprechen den gesetzlichen Vorschriften.

Kraftwerk Sarneraa AG	AK EK	2'000'000.00 2'631'200.00	30.09.2025					
Anteil Gemeinde Sarnen				520'000.00	26.00%	520'000.00	26'000.00 0.00 21'979.95 10'500.00	5 % Dividende Marktpreisabhängige Entschädigung Gemeindeanteil Wasserzins Verwaltungsratsentschädigung

Zweck: Sichere, wirtschaftliche und umweltschonende Versorgung von Sarnen mit elektrischer Energie.

Wesentliche Miteigentümer: Kanton Obwalden 30 %, Sarnen und Alpnach je 26 %, CKW 18 %

Die Buchführungs-, Bilanzierungs- und Bewertungsätze richten sich nach dem Schweiz. OR und entsprechen den gesetzlichen Vorschriften.

Name und Rechtsform	Kapital der Firma			Anteil		Buchwert per	Vergütungen	
	Art	in CHF	Ausweis per	in CHF	in %	01.01.2025	2025	
GEWO Genossenschaft für gemeinnützigen Wohnungsbau	Anteilscheine							
Anteilschein-Kapital total		159'950.00						
Anteilscheine Gemeinde Sarnen		48 à 250.00		12'000.00	7.50%	12'000.00	240.00	Zins Anteilscheine

Zweck: Den Mitgliedern gesunde, preisgünstige und familiengerechte Wohnungen zu verschaffen.

Wesentliche Miteigentümer: Genossenschaft

Gemäss Erklärung des Vorstandes vom 20.01.2009 untersteht die Genossenschaft keiner ordentlichen Revision und verzichtet auf eine eingeschränkte Revision.

Haftung, Nachschusspflicht und weitere Pflichten der Genossenschafter: Für die Verbindlichkeiten der Genossenschaft haftet einzig das Genossenschaftsvermögen.

GIS Daten AG (Aktiengesellschaft)	AK EK	100'000.00 477'112.12	31.12.2024					
Aktienanteil Gemeinde Sarnen		49 à 200.00		9'800.00	9.80%	1.00	0.00	Dividende / 50.00 pro Aktie

Zweck: Aufbau, Betrieb und Unterhalt eines geografischen Informationssystems für die Kantone Ob- und Nidwalden auf der Grundlage der Daten der amtlichen Vermessung

Wesentliche Miteigentümer: Kantone OW und NW je 12.5 %, Gemeinden OW und NW je 17.5 %, Swisscom 10 %, EWN und EWO je 5 %, Private 20 %

Die Buchführungs-, Bilanzierungs- und Bewertungsätze richten sich nach dem Schweiz. OR und entsprechen den gesetzlichen Vorschriften.

SGV Holding AG	AK EK	6'500'000.00 39'066'000.00	31.12.2024					
Aktienanteil Gemeinde Sarnen		16 à 40.00		640.00		1.00		

Zweck: Erwerb, Halten, Verwaltung und Veräusserung von direkten oder indirekten Beteiligungen an schweizerischen und ausländischen Gesellschaften aller Art; Beteiligungen; Übernahme von Vertretungen; Eingehen von Finanzierungen sowie Garantien, Bürgschaften und Pfandrechtsgeschäften für verbundene Unternehmen und Dritte; Erwerb, Verpachtung, Vermietung, Belastung, Veräusserung und Verwaltung von Liegenschaften.

Die Buchführungs-, Bilanzierungs- und Bewertungsätze richten sich nach dem Schweiz. OR und entsprechen den gesetzlichen Vorschriften

Name und Rechtsform	Kapital der Firma			Anteil		Buchwert per	Vergütungen
	Art	in CHF	Ausweis per	in CHF	in %	01.01.2025	2025
Obwalden Tourismus OT AG	AK EK	100'000.00 236'591.19	31.12.2024				
Aktienanteil Gemeinde Sarnen		100 à 10.00		1'000.00	1.00%	1.00	

Zweck: Förderung des Tourismus für die Region Sameraatal sowie Destinationen

Die Buchführungs-, Bilanzierungs- und Bewertungssätze richten sich nach dem Schweiz. OR und entsprechen den gesetzlichen Vorschriften.

Hallenbad Obwalden AG	AK EK	2'440'000.00 2'513'368.03	30.06.2025				
Aktienanteil Gemeinde Sarnen		870 à 250.00		217'500.00	8.91%	1.00	

Die Buchführungs-, Bilanzierungs- und Bewertungssätze richten sich nach dem Schweiz. OR und entsprechen den gesetzlichen Vorschriften.

Verein Reit- und Sporthalle Sarnen	Anteilscheine*						
Anteilscheine Gemeinde Sarnen		2 à 100.00		200.00		1.00	

Zweck: Betrieb einer Reit- und Sporthalle

Die Buchführungs-, Bilanzierungs- und Bewertungssätze richten sich nach dem Schweiz. OR und entsprechen den gesetzlichen Vorschriften.

* Der Bestand des Anteilscheinkapitals konnte nicht ausfindig gemacht werden, da vom Vorstand keine Antwort auf Rückfragen erfolgte.

Holz-Fernwärme Sarnen AG	AK EK	1'000'000.00 1'091'581.51	31.12.2024				
Anteil Gemeinde Sarnen				240'000.00	24.00%	240'000.00	

Zweck: Planung, Bau und Betrieb eines Heizkraftwerks inkl. Fernwärmenetz

Wesentliche Miteigentümer: Kanton Obwalden, Korporation Freiteil und Einwohnergemeinde Sarnen 24 %

Die Buchführungs-, Bilanzierungs- und Bewertungssätze richten sich nach dem Schweiz. OR und entsprechen den gesetzlichen Vorschriften.

Name und Rechtsform	Kapital der Firma			Anteil		Buchwert per	Vergütungen
	Art	in CHF	Ausweis per	in CHF	in %	01.01.2025	2025
Grimselbahn AG	AK PS	600'000.00 174'000.00	31.12.2024				
Anteilscheine Gemeinde Sarnen	PS	1 à 500.00		500.00		500.00	

Zweck: Bau und Betrieb von Bahnen, Bauten und Dienstleistungen im Bereich Eisenbahn, Tourismus und Freizeit

Beschränkte Dauer: Die Dauer der Gesellschaft ist auf den Zeitpunkt hin beschränkt, als bis sie durch eine Eisenbahn-Verkehrsunternehmung (EVU) abgelöst wird.

Die Buchführungs-, Bilanzierungs- und Bewertungssätze richten sich nach dem Schweiz. OR und entsprechen den gesetzlichen Vorschriften.

Genossenschaft Zeitgut Obwalden							
Genossenschaftskapital Total		49'800.00	31.12.2024				
Anteilscheine Gemeinde Sarnen		1 à 100.00		100.00		100.00	

Zweck: bezweckt die Schaffung, Verbreitung und Verwaltung von Zeitgutschriften für Unterstützung und Begleitung (Nachbarschaftshilfe)

Die Buchführungs-, Bilanzierungs- und Bewertungssätze richten sich nach dem Schweiz. OR und entsprechen den gesetzlichen Vorschriften.

Einwohnergemeinde Sarnen

Gewährleistungsspiegel (FHG Art. 31)

Name / Vertragspartner allfällige, weitere Beteiligte	Art und Beschrieb der Gewährleistung / Rechtsbeziehung	zu leistende Zahlungen				
		01.01.	Bildung	Auflösung	Veränd.	31.12.
Entsorgungszweckverband Obwalden	Gemäss Statuten des Entsorgungszweckverband Obwalden, Art. 32, haften die Verbandsmitglieder für Schulden solidarisch					
Zweckverband für die Durch-führung von Notschlachtungen und die Beseitigung von Tierkörpern	Gemäss Statuten des Zweckverband für die Durchführung von Notschlachtungen und die Beseitigung von Tierkörpern, Art. 15, haften die Verbandsmitglieder für Schulden anteilmässig im Verhältnis des jeweiligen geltenden Kostenverteilers					
Regionaler Sozialdienst Obwalden	Gemäss Statuten des Regionalen Sozialdienstes Obwalden, Art. 29, haften die Verbandsgemeinden anteilmässig gemäss Einwohnerzahl für Schulden					
Solidarbürgschaft (Bund, Kanton, Gemeinde Sarnen)	Covid-19 Härtefallfinanzhilfen für Obwaldner Unternehmen: Die Beteiligung der Gemeinde Sarnen an Solidarbürgschaften gemäss Aufstellung Finanzverwaltung Kanton Obwalden vom 31.01.2025 beträgt CHF 13'524.00.					
Hängige Rechtsstreitigkeiten	Zur Zeit liegen - mit Ausnahme der im Rückstellungsspiegel aufgeführten Positionen - keine Rechtsstreitigkeiten vor, die einen wesentlichen Einfluss auf das finanzielle Jahresergebnis 2025 haben.					

Einwohnergemeinde Sarnen

Verpflichtungskredite (FHG Art. 37 und Art. 42)

Konto	Kontrolle Verpflichtungskredite per 31. Dezember 2025	Kredit- Beschluss	Brutto- Nettokredit	B N	kumulierte Ausgaben	Kreditsaldo Restkredit	B N	kumulierte Einnahmen	Abrechnungs- Datum
0290 / 2170	Kauf OKB-Provisorium		2'700'000.00		2'761'421.43	-61'421.43		11'349.95	
INV0112 / 0290	OKB Provisorium		2'700'000.00		2'466'021.45			8'512.45	
INV0112 / 2170	OKB Provisorium				295'399.98			2'837.50	
INV0112	Haus Cher West, Kauf & Umbau (ehem. OKB-Prov.) Haus Cher West, Zusatzkredit Umbau	08.09.20 GV 17.05.22 GV	2'100'000.00 600'000.00		2'100'000.00 661'421.43			11'349.95	
0290/2170/6150	Projektierungskredit Sanierung und Erweiterung Gemeindehaus inkl. Parking mit Ersatzbau Schulhaus 4		24'416'000.00		10'966'366.58	14'369'633.42		5'401'500.00	
INV0099	Gemeindehaus, Sanierung & Erweiterung	02.04.24 UA			6'956'258.42			5'001'500.00	
INV0063	Hauswartzentrum, Neubau	11.05.21 GV	920'000.00		2'032'047.70				
INV0107	Parking Gemeindehaus				1'978'060.46			400'000.00	
3412 / 6190	Kauf Photovoltaik-Anlagen MZG Kägiswil / Werkhof		839'000.00		775'960.00	63'040.00			
INV0117	PV-Anlage MZG Kägiswil	08.09.20 GV	195'000.00		182'067.00	12'933.00			
INV0118	PV-Anlage Werkhof Militärstrasse	08.09.20 GV	644'000.00		593'893.00	50'107.00			

Konto	Kontrolle Verpflichtungskredite per 31. Dezember 2025	Kredit- Beschluss	Brutto- B Nettokredit N	kumulierte Ausgaben	Kreditsaldo B Restkredit N	kumulierte Einnahmen	Abrechnungs- Datum
6150	Gemeindestrassen		5'300'000.00	4'481'658.04	818'341.96	2'064'419.22	
	Groberschliessung Feld	12.05.15 GV	5'300'000.00	4'481'658.04		2'064'419.22	
INV0015	Industriestrasse			692'089.40		605'456.08	
INV0058	Gewerbezone Feld			3'743'767.99		1'458'963.14	
INV0066	Kägiswilerstrasse Ost, Feld, Trottoir			45'800.65			
6150/7100/7200	Umgestaltung Poststrasse	09.11.21 GV	3'100'000.00	2'476'154.77	773'845.23		
INV0105	Umgestaltung Poststrasse abzüglich Entnahme aus Erhaltungsmanagement Strasse		3'250'000.00 -150'000.00	2'476'154.77	773'845.23	42'145.45	
7100	Wasserversorgung		20'750'000.00		4'215'006.95	766'418.95	
	Sanierung und Ausbau Wasserversorgung	07.03.10 UV	20'750'000.00 B				
			inkl. MWST	exkl. MWST			
7100.3143.00	ER Hintergraben - Ebenmatt		292'821.90	271'197.55			
7100.3143.00	ER Hintergraben - Durren		300'146.80	279'177.40			
7100.3143.00	ER Reservoir Oberwilen		61'959.75	57'438.15			
7100.3143.00	ER Leitungsersatz Rütistrasse		443'441.05	411'015.70			
7100.3143.00	ER Reservoir Gubermatt		566'646.75	525'127.85			
7100.3143.00	ER Quellen Ramersberg und Kägiswil		313'736.75	318'017.78			
7100.3143.00	ER Reservoir Buechetsmatt, Anbind. Gubermatt		37'744.65	35'046.10			
7100.3143.00	ER etappenunabhängige Sanierungen		117'978.80	109'215.85			
7100.3143.00	ER Quellen Stalden		78'621.45	77'500.44			
INV0018	Quellen Stalden		1'670'561.35	1'548'505.48			
INV0020	Leitungsnetz Rütistrasse		471'108.10	437'095.58			
INV0045	Hintergraben Ebenmatt bis Mirgg Hintergraben Durren bis Talen bis Reservoir		288'243.35	276'150.80		106'600.00	
INV0040	Oberwilen		302'681.00	291'801.75		155'663.00	
INV0019	Reservoir Oberwilen, Zonenumstellung Wilen		3'277'626.70	3'058'366.19		246'125.00	
INV0021	Reservoir Gubermatt		4'550'144.11	4'241'332.69		258'030.95	
INV0022	Quellen Ramersberg und Kägiswil		962'665.44	893'178.09			
INV0023	Reservoir Buechetsmatt, Anbindung Gubermatt		2'481'102.50	2'304'744.00			
INV0110	Anbindung Reservoirs Schwandi / Heiligkreuz		317'762.60	294'393.22			
			16'534'993.05	15'429'304.62	4'215'006.95		

Konto	Kontrolle Verpflichtungskredite per 31. Dezember 2025	Kredit- Beschluss	Brutto- B Nettokredit N	kumulierte Ausgaben	Kreditsaldo B Restkredit N	kumulierte Einnahmen	Abrechnungs- Datum
7410	Gewässerunterhalt und -verbauung		11'748'000.00	10'335'163.42	-1'297'163.42	9'068'452.20	
INV0033	Kernmattbach	28.09.14 UA	6'488'000.00	6'597'283.98	-109'283.98	5'581'649.55	
INV0093	Wiederherstellung Blattibach: Wiederherstellung Blattibach Wiederherstellung Blattibach	15.02.17 GV 09.11.21 GV	5'260'000.00 2'550'000.00 2'710'000.00	3'737'879.44	-1'187'879.44	3'486'802.65	
7411	Hochwasserschutz Sarneraatal		24'974'000.00	19'419'136.40	5'554'863.60	0.00	
INV0038	Hochwasserschutz Sarneraatal *) am 27.10.22 Genehmigung Nachtragskredit durch	28.09.14 UA *) Kantonsrat	16'000'000.00 8'974'000.00	19'419'136.40	5'554'863.60		

Vergleich Rechnung 2025 - Budget 2025

Erfolgsrechnung

Begründung der Abweichungen von mehr als CHF 30'000

Funktionale Gliederung		Rechnung	Budget	Abweichung:	Erläuterungen	
		2025	2025	+ = Mehraufwand/ Minderertrag - = Mehrertrag/ Minderaufwand		
				Betrag	%	
0	ALLGEMEINE VERWALTUNG					
0120	Exekutive					
3000.00	Löhne Behörden	323'417.40	270'500.00	52'917.40	20%	Neuer Verteilschlüssel Lohn/Pauschalspesen Einwohnergemeinderat (siehe Kto. 3170.10, 52')
3170.10	Reise- und Spesenentschädigung Rat	49'042.80	102'000.00	-52'957.20	-52%	Neuer Verteilschlüssel Lohn/Pauschalspesen Einwohnergemeinderat (siehe Kto. 3000.00, 52')
0220	Gemeindeverwaltung					
3010.00	Löhne des Verwaltungs- und Betriebspersonals	554'864.15	623'100.00	-68'235.85	-11%	HR-Stelle vakant, weniger Integration Sozialhilfe und kein Praktikum nach Lehre beansprucht.
3010.05	Veränderung Löhne des Verwaltungs- und Betriebspersonals (Stellenmutationen)	0.00	40'200.00	-40'200.00	-100%	bewilligte Stelle im Fachbereich Personal (ab April 2025, 32') nun unter Kto. 3010.00 verbucht, Pensenerhöhung Bauverwaltung (9') neu unter Funktion 0222 verbucht
3010.06	Anpassungen Besoldungen an Teuerung und Marktlage	0.00	166'000.00	-166'000.00	-100%	Lohnerhöhungen aus dem Budget 2025 sind auf die effektiven Funktionen verteilt resp. verbucht.
3010.09	Rückvergütung EO, Unfall- und Krankentaggelder	-3'077.40	-69'900.00	66'822.60	-96%	Rückvergütung wird über die gesamte Verwaltung pauschal budgetiert, jedoch dann effektiv bei den einzelnen Funktionen verbucht.
3130.00	Dienstleistungen Dritter	3'849.94	54'000.00	-50'150.06	-93%	Streichung professionelle Archivierung. Wiederaufnahme nach Einführung digitaler Archivierungsstruktur (-30'), geplante Digitalisierungsprojekte (-10') und Mitarbeiterumfrage (-8') nicht umgesetzt.
0221	Gemeindekanzlei					
3010.00	Löhne des Verwaltungs- und Betriebspersonals	268'092.90	221'400.00	46'692.90	21%	Stellvertretungskosten aufgrund Mutterschaft und während Einarbeitungszeit neue Mitarbeitende (siehe auch Kto. 3010.09).
0222	Bauverwaltung					
4210.00	Gebühren für Amtshandlungen	-208'105.85	-300'000.00	91'894.15	-31%	Weniger Baugesuche aufgrund der laufenden Ortsplanungsrevision, Aussicht auf neue Zonenordnung.
0290	Gemeindehaus					
3144.01	Instandsetzungen gemäss Erhaltungsmanagement LS	5'000'000.00	4'000'000.00	1'000'000.00	25%	Aufgrund des Baufortschritts wird der vollständig reservierte Betrag im Erhaltungsmanagement aufgelöst.
4893.02	Entnahme aus Vorfinanzierung Erhaltungsmanagement LS	-5'000'000.00	-4'000'000.00	-1'000'000.00	25%	siehe Kto. 3144.01
1	ÖFFENTLICHE ORDNUNG UND SICHERHEIT, VERTEIDIGUNG					
1500	Feuerwehr					
3300.60	Planmässige Abschreibungen Mobilien	105'400.00	58'800.00	46'600.00	79%	Höhere Investitionen im Vorjahr führen zu grösseren Abschreibungen als geplant.

Vergleich Rechnung 2025 - Budget 2025

Erfolgsrechnung

Begründung der Abweichungen von mehr als CHF 30'000

Funktionale Gliederung		Rechnung	Budget	Abweichung:	Erläuterungen	
		2025	2025	+ = Mehraufwand/ Minderertrag - = Mehrertrag/ Minderaufwand		
				Betrag	%	
4260.00	Rückerstattungen Dritter	-114'458.80	-80'000.00	-34'458.80	43%	Die grössere Anzahl an Feuerwehreinsätzen im Jahr 2025 als in der Vergangenheit generiert gleichzeitig auch höhere Rückerstattungserträge.
2	BILDUNG					
2110	Kindergarten					
3020.00	Löhne der Lehrkräfte	1'515'535.15	1'656'900.00	-141'364.85	-9%	Zusammenlegung Kindergartenklassen aufgrund der Anmeldezahlen führt zu weniger Personalaufwand.
2120	Primarstufe					
3020.00	Löhne der Lehrkräfte	5'481'727.65	5'347'200.00	134'527.65	3%	Lohnerhöhung vom Vorjahr unter Funktion 2192 budgetiert (+54%); Stellvertretungskosten aufgrund Krankheit und Mutterschaft. Siehe auch Kto. 3020.09.
2121	BAZ Glauenberg					
3020.09	Rückvergütung EO, Unfall- und Krankentaggelder	-46'369.05	0.00	-46'369.05	100%	Es gehen Rückerstattungen von Kranken- und Unfalltaggeldern sowie Mutterschaftsentschädigungen ein. Budgetiert wurden diese zentral beim Kto. 2120.3020.09.
3501.00	Einlagen in Fonds des FK	0.00	43'300.00	-43'300.00	-100%	siehe Kto. 4501.00
4501.00	Entnahmen aus Fonds des FK	-43'366.05	0.00	-43'366.05	100%	Aufgrund der geringeren Entschädigungszahlungen durch den Kanton (siehe Kto. 4611.00), muss anstelle der budgetierten Fondseinlage (siehe Kto. 3501.00) Geld aus dem Fonds entnommen werden.
4611.00	Entschädigungen von Kantonen und Konkordaten	-142'186.00	-270'000.00	127'814.00	-47%	Es werden weniger Klassenpauschalen für den Grundschulunterricht im Bundesasylzentrum ausgezahlt als budgetiert. An den Stichtagen besuchten weniger Schulkinder als angenommen den Unterricht.
2130	Orientierungsschule					
3020.00	Löhne der Lehrkräfte	2'483'245.30	2'390'200.00	93'045.30	4%	Höhere Löhne, da ältere Lehrpersonen eingestellt wurden; Stellvertretungskosten (siehe auch Kto. 3020.09), Lohnerhöhung als Sammelposition unter Kto. 2192.3020.06 budgetiert.
3020.09	Rückvergütung EO, Unfall- und Krankentaggelder	-31'041.65	0.00	-31'041.65	100%	Es gehen Rückerstattungen von Kranken- und Unfalltaggeldern sowie Mutterschaftsentschädigungen ein. Budgetiert wurden diese zentral beim Kto. 2120.3020.09.
2140	Musikschulen					
3020.00	Löhne der Lehrkräfte	1'335'808.75	1'263'000.00	72'808.75	6%	Höhere Anmeldungen für Musikschule führen zu zusätzlichen Pensen (Zunahme Rückerstattungen Kto. 4231.00); Stellvertretungskosten während Mutterschaftsurlaub und Unfall; zusätzliche Mehrstunden für "Klavierhaufen", 1st-Band, 2nd-Band, Gitarrenensemble
2170	Schulliegenschaften					
3010.09	Rückvergütung EO, Unfall- und Krankentaggelder	-43'545.05	0.00	-43'545.05	100%	Es gehen Rückerstattungen von Kranken- und Unfalltaggeldern sowie Mutterschaftsentschädigungen ein. Budgetiert wurden diese zentral beim Kto. 0220.3010.09.

Vergleich Rechnung 2025 - Budget 2025

Erfolgsrechnung

Begründung der Abweichungen von mehr als CHF 30'000

Funktionale Gliederung		Rechnung	Budget	Abweichung:	Erläuterungen	
		2025	2025	+ = Mehraufwand/ Minderertrag - = Mehrertrag/ Minderaufwand		
				Betrag	%	
3144.00	Unterhalt Hochbauten, Gebäude	349'034.08	251'200.00	97'834.08	39%	Anpassung Brandmeldeanlage Aula Cher 17'; mehrere unvorhergesehene Reparaturen im Umfang von 5'. Bodenmarkierung in Turnhalle musste aufgrund von neuen Richtlinien ersetzt werden (+48').
3144.01	Instandsetzungen gemäss Erhaltungsmanagement LS	113'217.45	150'000.00	-36'782.55	-25%	Keine Entnahme aus dem Erhaltungsmanagement für das Um- und Ausbauprojekt in Wilen aufgrund Verzögerungen beim Studienauftrag (-40').
4893.02	Entnahme aus Vorfinanzierung Erhaltungsmanagement LS	-113'217.45	-150'000.00	36'782.55	-25%	siehe Kto. 3144.01
2190	Schulleitung und Schulverwaltung					
3010.00	Löhne des Verwaltungs- und Betriebspersonals	1'124'579.10	1'080'000.00	44'579.10	4%	Pensenanpassungen Schulleitung und Überbrückung Vakanzen, Lohnerhöhung als Sammelposition unter Kto. 2192.3020.06 budgetiert.
2192	Volksschule Sonstiges					
3020.06	Anpassungen Besoldungen an Teuerung und Marktlage (Lehrkräfte)	0.00	256'000.00	-256'000.00	-100%	Lohnerhöhungen aus dem Budget 2025 sind auf die effektiven Funktionen verteilt resp. verbucht.
3052.01	AG-Beiträge an andere Pensionskassen (Stellenmutationen, Erhöhungen)	0.00	35'800.00	-35'800.00	-100%	siehe Kto. 3020.06
3113.00	Hardware	133'461.81	65'900.00	67'561.81	103%	Die Kosten für die Neubeschaffung von Schüler-Notebooks (95') wurden ursprünglich in der Investitionsrechnung budgetiert. Ansonsten musste weniger Hardware ersetzt/neu angeschafft werden als vorgesehen.
3130.00	Dienstleistungen Dritter	438'208.47	488'500.00	-50'291.53	-10%	Aufgrund Pensionierung eines bisherigen Transportanbieters wurde mit höheren Kosten ab Kalenderjahr 2025 gerechnet. Transportauftrag konnte nun im Zuge des Submissionsverfahrens im gleichen finanziellen Rahmen an einen neuen Anbieter vergeben werden.
3632.00	Beiträge an Gemeinden und Gemeindezweckverbände	90'494.30	241'700.00	-151'205.70	-63%	Im Kanton Obwalden wurden weniger Schülerinnen und Schüler aus der Ukraine beschult als angenommen.
4632.00	Beiträge von Gemeinden und Gemeindezweckverbänden	-59'535.00	-143'600.00	84'065.00	-59%	In Sarnen wurden weniger Schülerinnen und Schüler aus der Ukraine beschult als angenommen.
2200	Sonderschulen					
3020.00	Löhne der Lehrkräfte	1'056'142.90	876'100.00	180'042.90	21%	Es wurden vom Kanton OW mehr Stunden für die Integrative Sonderschulung verordnet (siehe auch Rückerstattung bei Kto. 4611.00). Lohnerhöhungen 2025 wurden als Sammelposition unter Kto. 2192.3020.06 budgetiert.
3020.09	Rückvergütung EO, Unfall- und Krankentaggelder	-30'735.20	0.00	-30'735.20	100%	Es gehen Rückerstattungen von Kranken- und Unfalltaggeldern sowie Mutterschaftsentschädigungen ein. Budgetiert wurden diese zentral beim Kto. 2120.3020.09.

Vergleich Rechnung 2025 - Budget 2025

Erfolgsrechnung

Begründung der Abweichungen von mehr als CHF 30'000

Funktionale Gliederung		Rechnung	Budget	Abweichung:	Erläuterungen	
		2025	2025	+ = Mehraufwand/ Minderertrag - = Mehrertrag/ Minderaufwand		
				Betrag	%	
3631.00	Beiträge an Kantone und Konkordate	126'180.05	50'000.00	76'180.05	152%	Zusatzkosten aufgrund Zuzügen aus anderen Gemeinden (+40'); Spitalkosten fallen neu höher aus, da sich der Kanton seit August 2025 nicht mehr an den Kosten beteiligt (+20').
4611.00	Entschädigungen von Kantonen und Konkordaten	-1'061'550.55	-800'000.00	-261'550.55	33%	Der Kanton beteiligt sich an den Stunden für die Integrative Sonderschulung. Die zusätzlichen Lohnkosten (siehe Kto. 3020.00) werden durch die höheren Entschädigungen entlastet.
3	KULTUR, SPORT UND FREIZEIT, KIRCHE					
3290	Übrige Kultur					
3636.00	Beiträge an private Organisationen ohne Erwerbszweck	52'025.35	88'500.00	-36'474.65	-41%	Beitrag an Freundeskreis Hirschen ist für das Jahr 2025 noch nicht erfolgt (-30'); weniger Beiträge für die Fasnacht, u. a. Leistungen des Werkhof-Teams (-6')
3411	Regionale Sportanlage					
4240.06	Parkplatzgebühren Parkkarten	-38'520.00	0.00	-38'520.00	100%	siehe Kto. 4240.05
3420	Freizeit					
3140.00	Unterhalt an Grundstücken	131'935.12	100'500.00	31'435.12	31%	Höhere Ausgaben bei den Instandstellungen von Fusswegen; ungewöhnlich hoher Aufwand bei der Baumpflege (viele kranke Bäume); ungewöhnlich hohe Kosten für die Brunnensanierung in Kägiswil
3910.00	Interne Verrechnung Personalaufwand	323'945.95	269'500.00	54'445.95	20%	Es werden mehr Lohnkosten intern belastet (v. a. Mehraufwand von Werkhofmitarbeitenden, +52').
3422	Freizeitanlagen: Strandbad/Lido					
3144.00	Unterhalt Hochbauten, Gebäude	122'570.71	164'500.00	-41'929.29	-25%	Sanierung Wasserschaden konnte kostengünstiger umgesetzt werden (-36') als budgetiert.
3423	Camping und Restaurant					
3111.00	Maschinen, Geräte und Fahrzeuge	75'832.36	12'000.00	63'832.36	532%	EGR Beschluss vom 01.12.2025; Nachtragskredit Seefeld Park, Anschaffung von Gerätschaften. (60')
3130.00	Dienstleistungen Dritter	80'913.92	37'600.00	43'313.92	115%	15' versehentlich unter Funkt. 3422 budgetiert. Aufgrund von internen Personalausfällen mussten Reinigungsarbeiten extern vergeben werden (+15'). Diverse Arbeiten rund um die anstehende Reintegration des Restaurants (+15').
3144.00	Unterhalt Hochbauten, Gebäude	280'992.38	584'400.00	-303'407.62	-52%	Flachdach musste nicht komplett saniert werden (-85'); Sanierung Wasserschaden Oberdeck konnte kostengünstiger umgesetzt werden, da nur punktuell saniert wurde (-230'); Grundwasserpumpe musste notfallmässig repariert werden (+15')
3510.00	Einlagen in Spezialfinanzierungen EK	230'930.41	0.00	230'930.41	100%	Mehreinnahmen bei den Gebühren sowie Minderausgaben beim Unterhalt führen zu einer Einlage in die Spezialfinanzierung anstelle einer budgetierten Entnahme.

Vergleich Rechnung 2025 - Budget 2025

Erfolgsrechnung

Begründung der Abweichungen von mehr als CHF 30'000

Funktionale Gliederung		Rechnung		Budget		Abweichung: + = Mehraufwand/ Minderertrag - = Mehrertrag/ Minderaufwand	Erläuterungen
		2025	2025	2025	2025		
4240.20	Campinggebühren	-1'540'408.94	-1'400'000.00	-140'408.94	10%		Sehr gutes Campingjahr mit einer konstant guten Auslastung siehe Kto. 3510.00
4510.00	Entnahmen aus Spezialfinanzierungen des EK	0.00	-105'600.00	105'600.00	-100%		

Vergleich Rechnung 2025 - Budget 2025

Erfolgsrechnung

Begründung der Abweichungen von mehr als CHF 30'000

Funktionale Gliederung		Rechnung	Budget	Abweichung:	Erläuterungen	
		2025	2025	+ = Mehraufwand/ Minderertrag - = Mehrertrag/ Minderaufwand		
				Betrag	%	
4	GESUNDHEIT					
4120	Alters-, Kranken- und Pflegeheime					
3636.00	Beiträge an private Organisationen ohne Erwerbszweck	3'487'641.40	3'150'000.00	337'641.40	11%	Mehrausgaben für Heimpflege, mehr Personen und höhere Pflegestufen
4210	Ambulante Krankenpflege					
3636.00	Beiträge an private Organisationen ohne Erwerbszweck	1'541'285.82	982'000.00	559'285.82	57%	EGR Beschluss vom 20.10.2025; Nachtragskredit Spitex Obwalden: Nachzahlung 2025 (354'). Grundsätzlich wurden von allen Spitexorganisationen im Jahr 2025 mehr Leistungen abgerechnet als budgetiert.
4900	Übriges Gesundheitswesen					
3130.00	Dienstleistungen Dritter	8'618.35	67'500.00	-58'881.65	-87%	Das Projekt "Versorgungsplanung" der Interkommunalen Gesundheitskommission wurde sistiert.
4612.00	Entschädigungen von Gemeinden und Gemeindezweckverbänden	-13'049.35	-44'000.00	30'950.65	-70%	siehe Kto. 3130.00 und 3132.01
5	SOZIALE SICHERHEIT					
5230	Invalidenheime					
3612.10	Entschädigung an Gemeindezweckverband RSD	1'333'127.80	1'200'000.00	133'127.80	11%	Die Heimkosten wurden jahresgerechter in Rechnung gestellt (Rütimattli).
5430	Alimentenbevorschussung und -inkasso					
3612.10	Entschädigung an Gemeindezweckverband RSD	373'548.40	273'000.00	100'548.40	37%	Grundsätzlich mehr Dossiers. Daher sowohl Mehrausgaben als auch Mehreinnahmen (siehe Kto. 4612.10). Über beide Konti betrachtet tieferer Nettoaufwand als budgetiert.
4612.10	Entschädigung von Gemeindezweckverband RSD	-277'037.69	-143'000.00	-134'037.69	94%	siehe Kto. 3612.10
5441	Kinder- und Jugendheime					
3612.10	Entschädigung an Gemeindezweckverband RSD	643'084.45	500'000.00	143'084.45	29%	Zusätzliche nicht budgetierbare Platzierung.
5450	Leistungen an Familien					
3612.10	Entschädigung an Gemeindezweckverband RSD	116'469.10	50'000.00	66'469.10	133%	Mehr angeordnete sozialpädagogische Familienbegleitungen.
5451	Kinderkrippen und Kinderhorte					
3612.10	Entschädigung an Gemeindezweckverband RSD	708'043.45	850'000.00	-141'956.55	-17%	Minderausgaben für Sozialtarife
4612.10	Entschädigung von Gemeindezweckverband RSD	-283'404.41	-340'000.00	56'595.59	-17%	Aufgrund Minderausgaben bei Sozialtarifen auch tiefere kantonale Rückerstattung.
5452	Kindertagesstätte KITS					
3636.01	Betreuung Kinder im Schulalter	237'455.15	175'000.00	62'455.15	36%	Zunahme der Kinderzahlen bei Sozialtarif

Vergleich Rechnung 2025 - Budget 2025

Erfolgsrechnung

Begründung der Abweichungen von mehr als CHF 30'000

Funktionale Gliederung		Rechnung	Budget	Abweichung:	Erläuterungen	
		2025	2025	+ = Mehraufwand/ Minderertrag - = Mehrertrag/ Minderaufwand		
				Betrag	%	
4260.03	Sozialtarife auf Betreuung Kinder bei KITS	-237'455.15	-175'000.00	-62'455.15	36%	siehe Kto. 3636.01
5720	Wirtschaftliche Hilfe					
3612.10	Entschädigung an Gemeindezweckverband RSD	2'243'002.91	2'450'000.00	-206'997.09	-8%	weniger Dossiers und pro-Kopf-Kosten
4612.10	Entschädigung von Gemeindezweckverband RSD	-1'503'481.55	-1'290'000.00	-213'481.55	17%	höhere Einnahmen/Rückerstattungen bei der wirtschaftlichen Sozialhilfe
5790	Übrige Fürsorge					
3511.00	Einlagen in Sozialfonds	79'892.36	0.00	79'892.36	100%	einmalige Einlage aus Erbschaft
3612.10	Betriebskosten Regionaler Sozialdienst RSD	970'421.95	1'040'000.00	-69'578.05	-7%	tiefere Betriebskosten RSD
4867.00	Ausserordentliche Transfererträge; private Haushalte	-79'792.36	0.00	-79'792.36	100%	siehe Konto 5790.3511.00
6	VERKEHR					
6150	Gemeindestrassen					
3130.00	Dienstleistungen Dritter	87'729.96	133'500.00	-45'770.04	-34%	Diverse Planungsaufträge konnten günstiger abgeschlossen werden als geplant. Einige Arbeiten wurden durch eigene Mitarbeitende ausgeführt.
3141.00	Unterhalt Strassen	824'391.22	653'200.00	171'191.22	26%	Vergabe Aufträge an externe Firmen infolge von internen Personalausfällen. Höhere Kosten im Bereich Winterdienst. Mehr Unterhaltsarbeiten an der Glaubenbergstrasse, welche wiederum vom Bund zurückerstattet werden (siehe Kto. 4260.00).
3141.20	Aufwand Erhaltungsmanagement Strassen	1'492'720.97	1'400'000.00	92'720.97	7%	Mehrkosten Wilerstrasse infolge schlechten Bestands des Belages vor Ort & Verschiebung Arbeiten aus Vorjahr. Nachträgliche Umbuchung aus der Investitionsrechnung 2024 in die Erfolgsrechnung 2025 (57').
3300.60	Planmässige Abschreibungen Mobilien	179'700.00	212'200.00	-32'500.00	-15%	Tiefere Investitionen im Vorjahr führen zu kleineren Abschreibungen als geplant.
3910.00	Interne Verrechnung Personalaufwand	478'352.60	527'000.00	-48'647.40	-9%	Es werden weniger Lohnkosten intern belastet (v. a. Mehraufwand von Werkhofmitarbeitenden, -57').
4260.00	Rückerstattungen Dritter	-494'062.15	-376'500.00	-117'562.15	31%	Höhere Ausgaben im Strassenunterhalt Glaubenbergstrasse (siehe Kto. 3141.00), daher auch höhere Rückerstattungen durch den Bund
4893.20	Entnahme aus Vorfinanzierung Erhaltungsmanagement Strassen	-1'492'720.97	-1'400'000.00	-92'720.97	7%	In Abhängigkeit mit dem Kto. 3141.20
6190	Werkhof					
4910.00	Interne Verrechnung Personalaufwand	-1'325'070.80	-1'251'000.00	-74'070.80	6%	Die MitarbeiterInnen des Werkhofs haben mehr Stunden für andere Bereiche gearbeitet als vorhergesagt. Es werden daher höhere Lohnkosten verteilt.

Vergleich Rechnung 2025 - Budget 2025

Erfolgsrechnung

Begründung der Abweichungen von mehr als CHF 30'000

Funktionale Gliederung		Rechnung	Budget	Abweichung:		Erläuterungen
		2025	2025	Betrag	%	
7	UMWELTSCHUTZ UND RAUMORDNUNG					
7100	Wasserversorgung					
3143.00	Unterhalt übrige Tiefbauten	1'704'199.98	1'669'200.00	34'999.98	2%	Die Abweichung ist in diesem Konto minimal. Geplante Bauprojekte konnten realisiert werden. Unvorhersehbares lag im üblichen Rahmen.
3300.31	Planmässige Abschreibungen spezialfinanzierte Tiefbauten	375'400.00	405'400.00	-30'000.00	-7%	Aufgrund tieferer Investitionskosten im Vorjahr reduzieren sich die Abschreibungen. Vor allem bei den Projekten 'Quellen Ramersberg' und 'Reservoir Buechetsmatt' gab und gibt es Verzögerungen, was einen direkten Einfluss auf die Abschreibungen hat.
4250.00	Verkäufe	-211'447.82	-254'500.00	43'052.18	-17%	Wetterbedingt tiefere Stromproduktion.
4510.00	Entnahmen aus Spezialfinanzierungen des EK	-567'307.09	-516'400.00	-50'907.09	10%	Aufgrund höherer Ausgaben und geringerer Einnahmen ist auch die Entnahme aus der Spezialfinanzierung höher.
7200	Abwasserbeseitigung					
3130.00	Dienstleistungen Dritter	115'006.95	182'500.00	-67'493.05	-37%	Im generellen Entwässerungsplan (GEP) konnte noch nicht so viel umgesetzt werden wie erwartet. Diverse Kosteneinsparungen oder Nichtrealisierung von Projekten.
3143.00	Unterhalt übrige Tiefbauten	394'111.89	490'000.00	-95'888.11	-20%	siehe Kto. 3130.00
3510.00	Einlagen in Spezialfinanzierungen EK	68'538.72	0.00	68'538.72	100%	siehe Kto. 4510.00
3632.00	Beiträge an Gemeinden und Gemeindezweckverbände	583'288.93	680'000.00	-96'711.07	-14%	Kleinere Kostenbeteiligung an Betriebskosten des Entsorgungszweckverbands durch neuen Kostenverteiler mit den anderen Sarneraatalgemeinden.
4510.00	Entnahmen aus Spezialfinanzierungen des EK	0.00	-156'000.00	156'000.00	-100%	Minderausgaben durch Dienstleistungen Dritter (Kto. 3130.00), übriger Unterhalt (Kto. 3143.00) unter Beiträgen an Gemeinden (Kto. 3632.00) führen zu einer Einlage in die Spezialfinanzierung anstelle einer budgetierten Entnahme.
7300	Abfallwirtschaft					
3910.00	Interne Verrechnung Personalaufwand	166'455.80	133'500.00	32'955.80	25%	Interne Verrechnung der Stunden vom Werkhof aufgrund der effektiv geleisteten Stunden im 2025. Budgetierung orientiert sich jeweils an Vorjahreswerten.
4510.00	Entnahmen aus Spezialfinanzierungen des EK	-85'298.90	-34'400.00	-50'898.90	148%	Höhere Entnahme aus der Spezialfinanzierung aufgrund höherer internen Personalkosten durch den Werkhof (siehe Kto. 3910.00)
7410	Gewässerverbauungen					
3010.00	Löhne des Verwaltungs- und Betriebspersonals	119'048.00	208'100.00	-89'052.00	-43%	Lohnanteil ehemaliger Leiter Liegenschaften/Umwelt neu unter Funkt. 0223 & 2170 budgetiert; Stellenpensum Leiter Gemeindeführungsstab (15 %) neu durch externes Mandat abgedeckt (siehe Kto. 1625.3130.00,)
4120.00	Konzessionen	-3'211.00	-45'000.00	41'789.00	-93%	Der Verkauf von Geschiebmaterial ist abhängig von Hochwassersituationen in den Wildbächen.

Vergleich Rechnung 2025 - Budget 2025

Erfolgsrechnung

Begründung der Abweichungen von mehr als CHF 30'000

Funktionale Gliederung		Rechnung	Budget	Abweichung: + = Mehraufwand/ Minderertrag - = Mehrertrag/ Minderaufwand	Erläuterungen
		2025	2025	Betrag	%
7900	Raumordnung				
3131.10	Projekte und Entwicklungsplanungen	311'197.45	220'000.00	91'197.45	41%
					EGR Beschluss vom 20.10.2025; Nachtragskredit Ortsplanrevision 2025. (80')
9	FINANZEN UND STEUERN				
9100	Steuern				
3180.00	Wertberichtigungen auf Forderungen	115'616.25	20'000.00	95'616.25	478%
					Zunahme des allgemeinen Delkrederes auf offenen Forderungen per Ende Jahr.
3181.00	Tatsächliche Forderungsverluste	99'724.25	60'000.00	39'724.25	66%
					Es mussten wiederum viele Steuerforderungen abgeschrieben werden (Vorjahr 157'). Die Forderungsverluste betreffen zu 88 % die natürlichen Personen (Einwohner) und zu 12 % die juristischen Personen (Gesellschaften).
4000.00	Einkommenssteuern natürliche Personen	-30'692'126.55	-31'100'000.00	407'873.45	-1%
					Das Budget 2025 wird um rund 0.4 Mio. CHF nicht erreicht. Gegenüber dem Vorjahr ist jedoch ein klares Plus von 2.24 Mio. CHF zu verzeichnen. Der Ertrag liegt auch über dem 3-Jahresdurchschnitt (2023-2025) von 29.1 Mio. CHF.
4001.00	Vermögenssteuer natürliche Personen	-7'925'628.15	-7'691'000.00	-234'628.15	3%
					Die Erträge aus der Vermögenssteuer übersteigen das Budget um rund 0.2 Mio. CHF und erreichen nahezu das hohe Niveau vom Vorjahr. Der 3-Jahresdurchschnitt (2023-2025) von 7.86 Mio. CHF wird knapp überschritten.
4002.00	Quellensteuer natürliche Personen	-1'246'960.75	-1'300'000.00	53'039.25	-4%
					Die Steuererträge im laufenden Jahr liegen unter Budget. Die sehr hohen Erträge aus dem Vorjahr resultierten aus Einzelereignissen und sind damit nicht nachhaltig.
4004.00	Kapitalabfindungen natürliche Personen	-1'347'669.90	-1'300'000.00	-47'669.90	4%
					Der effektive Ertrag liegt knapp über Budget (+50') aber um 0.2 Mio. CHF unter dem 3-Jahresdurchschnitt (2023-2025).
4010.00	Gewinnsteuern juristische Personen	-5'694'547.75	-6'750'000.00	1'055'452.25	-16%
					Der Rückgang bei den Gewinnsteuern setzt sich auch im Jahr 2025 fort. Der Ertrag 2025 liegt nicht nur unter Budget (-1.1 Mio. CHF) sondern auch klar unter dem 3-Jahresdurchschnitt (2023-2025) von 6.5 Mio. CHF.
4022.00	Grundstückgewinnsteuern	-976'998.15	-1'100'000.00	123'001.85	-11%
					Gegenüber dem Budget (-0.1 Mio. CHF) als auch dem Vorjahr (-0.2 Mio. CHF) ist ein Minus zu verzeichnen. Grundstückgewinne bei Liegenschaftsverkäufen von juristischen Personen werden über die Gewinnsteuer abgerechnet.
4023.00	Handänderungssteuern	-773'738.25	-700'000.00	-73'738.25	11%
					Handänderungssteuern werden sowohl bei den natürlichen als auch den juristischen Personen separat erhoben. Die Einnahmen liegen über Budget (+74'), aber um -0.1 Mio. CHF unter dem Vorjahreswert.
9300	Finanz- und Lastenausgleich				
3621.00	an Kantone und Konkordate für NFA	1'571'874.70	1'660'000.00	-88'125.30	-5%
					Der Beitrag an den Nationalen Finanzausgleich ist abhängig von der Entwicklung aller Kantone.

Vergleich Rechnung 2025 - Budget 2025

Erfolgsrechnung

Begründung der Abweichungen von mehr als CHF 30'000

Funktionale Gliederung		Rechnung	Budget	Abweichung: + = Mehraufwand/ Minderertrag - = Mehrertrag/ Minderaufwand	Erläuterungen	
		2025	2025			Betrag
3622.70	Finanzkraftausgleich von Gemeinden an Gemeinden	4'150'836.45	4'600'000.00	-449'163.55	-10%	Für die Berechnung des Finanzausgleichs zwischen den OW-Gemeinden sind vor allem die Steuerressourcen massgebend. Die effektiven Steuereinnahmen fallen tiefer aus als budgetiert und reduzieren somit die Beitragszahlung in den Kant. Finanzausgleich.
9610	Zinsen					
3409.00	Übrige Passivzinsen	970.25	34'700.00	-33'729.75	-97%	Infolge des erneut tiefen Zinsniveaus erfolgt praktisch keine Verzinsung mehr.
3499.00	Übriger Finanzaufwand	76'605.50	15'800.00	60'805.50	385%	Die Gemeinde hat zu Gunsten der Steuerpflichtigen auf deren Steuerguthaben höhere Ausgleichszinse zu bezahlen (+60').

Vergleich Rechnung 2025 - Budget 2025

Investitionsrechnung

Begründung der Abweichungen von mehr als CHF 30'000

Funktionale Gliederung		Rechnung	Budget	Abweichung: + = Mehraufwand/ Minderertrag - = Mehrertrag/ Minderaufwand		Erläuterungen
		2025	2025			
0	ALLGEMEINE VERWALTUNG					
0290	Gemeindehaus					
INV0099	Ausbau Gemeindehaus	283'488.79	4'700'000.00			
5040.00	Hochbauten	5'225'141.70	8'700'000.00	-3'474'858.30	-40%	Der Bau und die Kosten sind auf Kurs, der Rechnungsfluss war zum voraus schwierig einzuschätzen und verschiebt sich entsprechend ins Folgejahr.
5060.00	Mobilien	58'347.09	-	58'347.09	100%	Aufwand für Mobiliar und Einrichtung ist unter 5040.00 budgetiert, wird aber im Konto 5060.00 effektiv verbucht.
6800.00	Ausserordentliche Investitionseinnahmen für Sachanlagen	-5'000'000.00	-4'000'000.00	-1'000'000.00	25%	Aufgrund des Baufortschritts wird der vollständig reservierte Betrag im Erhaltungsmanagement aufgelöst.
1	ÖFFENTLICHE ORDNUNG UND SICHERHEIT, VERTEIDIGUNG					
1500	Feuerwehr					
INV0003	Feuerwehrfahrzeuge, Anschaffung	23'429.80	200'000.00			
5060.00	Mobilien	-17'000.00	1'095'000.00	-1'112'000.00	-102%	Für den neuen Hubretter erfolgte erst eine Anzahlung über 1/3 des Kaufpreises (siehe INV0137)
6310.00	Kantone und Konkordate	40'429.80	-895'000.00	935'429.80	-105%	Anteil Kanton an Hubretter (siehe Kto. 5060.00).
INV0137	Feuerwehrfahrzeuge, Anzahlungen	67'375.60	-			
5060.00	Mobilien	336'877.98	-	336'877.98	100%	1/3 Anzahlung für den neuen Hubretter. Umbuchung auf INV0003 (Anschaffung Feuerwehrfahrzeuge) bei Auslieferung)
6310.00	Kantone und Konkordate	-269'502.38	-	-269'502.38	100%	Anteil Kanton an neuen Hubretter (siehe Kto. 5060.00).
2	BILDUNG					
2170	Schulliegenschaften					
INV0063	Multifunktionsgebäude, Neubau	1'774'165.75	2'700'000.00			
5040.00	Hochbauten	1'774'165.75	2'700'000.00	-925'834.25	-34%	Der Bau und die Kosten sind auf Kurs, der Rechnungsfluss war zum voraus schwierig einzuschätzen und verschiebt sich entsprechend ins Folgejahr
INV0102	Schulanlage Kägiswil	18'380.10	50'000.00			
5040.00	Hochbauten	18'380.10	50'000.00	-31'619.90	-63%	Planungskosten bisher noch nicht so hoch wie budgetiert. Projekt ist jedoch auf Kurs und Planung wird im 2026 fortgesetzt.
INV0103	Schulanlage Wilen	66'148.35	120'000.00			
5040.00	Hochbauten	66'148.35	160'000.00	-93'851.65	-59%	Aufgrund von Verzögerungen im Wettbewerbsverfahren bleiben die Kosten unter dem Budget und verschieben sich ins 2026....

Vergleich Rechnung 2025 - Budget 2025

Investitionsrechnung

Begründung der Abweichungen von mehr als CHF 30'000

Funktionale Gliederung		Rechnung	Budget	Abweichung:	Erläuterungen	
		2025	2025	+ = Mehraufwand/ Minderertrag - = Mehrertrag/ Minderaufwand		
				Betrag	%	
6800.00	Ausserordentliche Investitionseinnahmen für Sachanlagen	-	-40'000.00	40'000.00	-100%	Projekt ist noch zu wenig weit fortgeschritten um eine Entnahme aus dem Erhaltungsmanagement zu buchen. Entnahme verschiebt sich ins nächste Jahr.
INV0133	Turnhalle Sarnen Dorf	-	30'000.00			
5040.00	Hochbauten	-	30'000.00	-30'000.00	-100%	Projekt hat bis jetzt noch keine externen Kosten verursacht.
2192	Volksschule Sonstiges					
INV0128	EDV-Geräte Schule	-	95'000.00			
5060.00	EDV-Geräte Schule	-	95'000.00	-95'000.00	-100%	Hardware-Ersatz neu in der Erfolgsrechnung unter 2192.3113.00 verbucht.
3	KULTUR, SPORT UND FREIZEIT, KIRCHE					
3420	Freizeit					
INV0054	Anschaffung Gemeindefahrzeug	95'116.50	-			
5060.00	Mobilien	95'116.50	-	95'116.50	100%	Ersatz Allradtraktor OW14270 und Salzstreuer OW14270 wurde unter Funkt. 6150 budgetiert.
INV0135	Verbreiterung Rad/Gehweg Spitalweg	-50'627.25	-			
5010.00	Strassen	-50'627.25	-	-50'627.25	100%	Im Jahr 2024 wurden Kosten im Umfang von 56' fälschlicherweise auf diese Investition gebucht. Im 2025 erfolgt nun die Umbuchung zum Konto 6150.3141.20
4	GESUNDHEIT					
4900	Übriges Gesundheitswesen					
INV0152	Genossenschaftsanteil Zeitgut Obwalden	100.00	-			
5650.00	Private Unternehmungen	100.00	-	100.00	100%	
6	VERKEHR					
6150	Gemeindestrassen					
INV0054	Anschaffung Gemeindefahrzeug	237.00	115'000.00			
5060.00	Mobilien	237.00	115'000.00	-114'763.00	-100%	siehe Kto. Funkt. 3420 INV0054.5060.00 (-93')
INV0064	Trottoir Rütistrasse, Sarnen	84'767.29	-			
5010.00	Strassen	84'767.29	-	84'767.29	100%	Kostenverschiebung aus dem Jahr 2023. Damals Kostenunterschreitung im Umfang von 125'.
INV0085	Anschaffung Fahrzeug Werkhof	-	-			
INV0105	Umgestaltung Poststrasse	21'566.34	-			
5010.00	Strassen	21'566.34	-	21'566.34	100%	Kostenverschiebung aus dem Jahr 2023. Damals Kostenunterschreitung im Umfang von 702'.

Vergleich Rechnung 2025 - Budget 2025

Investitionsrechnung

Begründung der Abweichungen von mehr als CHF 30'000

Funktionale Gliederung		Rechnung	Budget	Abweichung:	Erläuterungen	
		2025	2025	+ = Mehraufwand/ Minderertrag - = Mehrertrag/ Minderaufwand		
				Betrag	%	
INV0107	Parking Gemeindehaus	1'390'714.86	1'900'000.00			
5040.00	Hochbauten	1'790'714.86	2'100'000.00	-309'285.14	-15%	Der Bau und die Kosten sind auf Kurs, der Rechnungsfluss war zum voraus schwierig einzuschätzen und verschiebt sich entsprechend ins Folgejahr
6370.00	Private Haushalte	-	-200'000.00	200'000.00	-100%	Beitrag aus der Ersatzabgabe für Parkplätze wurde auf dem falschen Konto budgetiert. Effektiv verbucht unter 6800.00
6800.00	Ausserordentliche Investitionseinnahmen für Sachanlagen	-400'000.00	-	-400'000.00	100%	Aufgrund des Baufortschritts wird der vollständig reservierte Betrag aus den Ersatzabgaben für Parkplätze aufgelöst.
6290	Übriger öffentlicher Verkehr					
INV0120	Hindernisfreie Bushaltestellen	558'619.36	700'000.00			
5010.00	Strassen	558'619.36	700'000.00	-141'380.64	-20%	Arbeiten an diversen hindernisfreien Bushaltestellen konnten Kostengünstiger umgesetzt werden.
7	UMWELTSCHUTZ UND RAUMORDNUNG					
7100	Wasserversorgung					
INV0022	Quellen Ramersberg, Kägiswil	914.21	-			
5030.00	Übriger Tiefbau	914.21	-	914.21	100%	
INV0023	Reservoir Buechetsmatt	-	1'105'000.00			
5030.00	Übriger Tiefbau	-	1'105'000.00	-1'105'000.00	-100%	Landverhandlungen blockieren das Projekt weiterhin.
INV0027	Wasseranschlussgebühren	-137'405.50	-250'000.00			
6370.00	Wasseranschlussgebühren	-137'405.50	-250'000.00	112'594.50	-45%	Es wird jährlich ein Pauschalbetrag budgetiert. Die effektiven Anschlussgebühren sind abhängig von der effektiven Bautätigkeit auf dem Gemeindegebiet im entsprechenden Rechnungsjahr.
INV0110	Reservoirs Schwandi/Heiligkreuz	232'237.72	170'000.00			
5030.00	Übriger Tiefbau	232'237.72	170'000.00	62'237.72	37%	Kostenverschiebung aus dem Jahr 2024. Damals Kostenunterschreitung im Umfang von 508'.
INV9995	Fipla Wasserversorgung (div. Projekte)	-	-			
7200	Abwasserbeseitigung					
INV0029	Kanalisationsanschlussgebühren	-179'598.65	-250'000.00			
6370.00	Kanalisationsanschlussgebühren	-179'598.65	-250'000.00	70'401.35	-28%	Es wird jährlich ein Pauschalbetrag budgetiert. Die effektiven Anschlussgebühren sind abhängig von der effektiven Bautätigkeit auf dem Gemeindegebiet im entsprechenden Rechnungsjahr.

Vergleich Rechnung 2025 - Budget 2025

Investitionsrechnung

Begründung der Abweichungen von mehr als CHF 30'000

Funktionale Gliederung		Rechnung	Budget	Abweichung:		Erläuterungen
		2025	2025	+ = Mehraufwand/ Minderertrag	- = Mehrertrag/ Minderaufwand	
				Betrag	%	
INV0051	Erschliessung Kernmatt, Abwasserleitung	14'329.00	-			
5030.00	Übriger Tiefbau	14'329.00	-	14'329.00	100%	Letzte Rechnungen für die Erschliessung Kernmatt. Projekt ist nun abgeschlossen.
INV0077	Ausbau ARA Alpnach	424'797.04	493'600.00			
5620.00	Gemeinden und Gemeindezweckverbände	424'797.04	493'600.00	-68'802.96	-14%	gemäss neuem Verteilschlüssel ab 2025 tieferer Anteil für Sarnen
INV0081	Groberschliessung Flüeli (Bruderklausenhof West)	70'740.21	70'000.00			
5030.00	Übriger Tiefbau	110'740.21	70'000.00	40'740.21	58%	Kostenverschiebung aus dem Jahr 2024. Damals Kostenunterschreitung im Umfang von 87'.
6370.01	Erschliessungsgebühren	-40'000.00	-	-40'000.00	100%	Erschliessungsgebühren waren nicht budgetiert.
INV0126	Vergrosserung Speichervolumen Meteorwasserpumpwerk Bleiki	338'784.44	1'100'000.00			
5030.00	Übriger Tiefbau	338'784.44	1'100'000.00	-761'215.56	-69%	Kosten verschieben sich grossmehrheitlich ins Folgejahr. Baustart erfolgte erst mitte 2025.
7410	Gewässerverbauungen					
INV0033	Kernmattbach	490'570.65	1'215'000.00			
5020.00	Wasserbau	3'923'733.30	9'000'000.00	-5'076'266.70	-56%	Das Budget von 9 Mio. CHF für das Jahr 2025 war zu hoch angesetzt, die Kosten verschieben sich in die Folgejahre. Die Umsetzung des Projekts entspricht dem tatsächlichen Bauprogramm, welches erst nach der Budgetierung vorlag.
6300.00	Bund	-2'579'833.20	-5'850'000.00	3'270'166.80	-56%	Die Subventionen vom Bund richten sich nach den effektiven Baukosten. Siehe auch Kto. 5020.00.
6310.00	Kantone und Konkordate	-853'329.45	-1'935'000.00	1'081'670.55	-56%	Die Subventionen vom Kanton richten sich nach den effektiven Baukosten. Siehe auch Kto. 5020.00.
INV0093	Wiederherstellung Blattibach	-10'106.90	-			
5020.00	Wasserbau	11'790.35	-	11'790.35	100%	Projektabschluss ist erfolgt.
6300.00	Bund	-16'454.60	-	-16'454.60	100%	siehe Kto. 5020.00
6310.00	Kantone und Konkordate	-5'442.65	-	-5'442.65	100%	siehe Kto. 5020.00
INV0145	Sanierung Steinhaltengraben	12'085.35	-			
5020.00	Wasserbau	12'085.35	-	12'085.35	100%	Kosten Vorprojekt für geplante Sanierungsmassnahmen in den Fipla-Jahren 2031 und 2032.
INV0150	HWS Mosgräbli Oberlauf	8'020.60	-			

Vergleich Rechnung 2025 - Budget 2025

Investitionsrechnung

Begründung der Abweichungen von mehr als CHF 30'000

Funktionale Gliederung		Rechnung	Budget	Abweichung:	Erläuterungen	
		2025	2025	+ = Mehraufwand/ Minderertrag - = Mehrertrag/ Minderaufwand		
				Betrag	%	
5020.00	Wasserbau	8'020.60	-	8'020.60	100%	Projektierungskosten für Start Projekt im 2026 (ordentliche Budgetierung im 2026)
7411	Hochwasserschutz Sarneraatal					
INV0038	Hochwasserschutz Sarneraa	1'211'757.35	2'079'000.00			
5610.00	Kantone und Konkordate	1'211'757.35	2'079'000.00	-867'242.65	-42%	Bauherr des HWS-Projekts Sarneraa ist der Kanton Obwalden. Er stellt einen geringeren Gemeindebeitrag in Rechnung als budgetiert. Der Beitrag ist vom Baufortschritt abhängig.

Einwohnergemeinde Sarnen

Anlagespiegel per 31. Dezember 2024 (FHG Art. 32)

Kurzfristige Finanzanlagen (im Finanzvermögen)

Nr.	Beschreibung	Ansch.-Kosten per 01.01.25	Vergabe	Rückzlg.	Ansch.-Kosten per 31.12.25	Abschr. bis 31.12.24	Abschr. 2025	Buchwert 01.01.25	Buchwert 31.12.25
1020.04	Darlehen Rollover Stiftung Zukunft Alter *)	2'000'000.00		2'000'000.00	0.00			2'000'000.00	0.00
Total	Kurzfristige Finanzanlagen	2'000'000.00	0.00	2'000'000.00	0.00	0.00	0.00	2'000'000.00	0.00

*) Das kurzfristige Darlehen, Kto. 1020.04, wurde per 03.01.25 vollständig auf das langfristige Darlehen, Kto. 1071.46, übertragen.

Langfristige Finanzanlagen (im Finanzvermögen)

Nr.	Beschreibung	Ansch.-Kosten per 01.01.25	Vergabe	Rückzlg.	Ansch.-Kosten per 31.12.25	Abschr. bis 31.12.24	Abschr. 2025	Buchwert 01.01.25	Buchwert 31.12.25
1071.30	IH-Darlehen Hallenbad Obwalden AG, Kerns	9'000.00		4'500.00	4'500.00			9'000.00	4'500.00
1071.46	Darlehen Stiftung Zukunft Alter **)	3'200'000.00	5'000'000.00	1'900'000.00	6'300'000.00			3'200'000.00	6'300'000.00
1071.47	Darlehen Lälli Zunft Sarnen 2022	57'500.00		7'500.00	50'000.00			57'500.00	50'000.00
1071.48	Darlehen Stiftung Zukunft Alter ***)	3'000'000.00		3'000'000.00	0.00			3'000'000.00	0.00
Total	Langfristige Finanzanlagen	6'266'500.00	5'000'000.00	4'912'000.00	6'354'500.00	0.00	0.00	6'266'500.00	6'354'500.00

***) Das kurzfristige Darlehen (Kto. 1020.04) sowie das langfristige Darlehen, Kto. 1071.48, wurden per 03.01.2025 vollständig auf das langfristige Darlehen, Kto. 1071.46, übertragen.

***) Übertrag per 03.01.2025 auf das langfristige Darlehen, Kto. 1071.46.

Einwohnergemeinde Sarnen

Anlagespiegel per 31. Dezember 2024 (FHG Art. 32)

Sachanlagen (im Finanzvermögen)

Nr.	Beschreibung	Ansch.-Kosten per 01.01.25	Zugang	Verkauf	Ansch.-Kosten per 31.12.25	Wertber. bis 31.12.23	Wertbericht. 2024	Buchwert 01.01.25	Buchwert 31.12.25
1084.01	Liegenschaft Seestrasse 1	838'292.85		100'000.00	738'292.85			838'292.85	738'292.85
Total	Sachanlagen	838'292.85	0.00	100'000.00	738'292.85	0.00	0.00	838'292.85	738'292.85

Anlagenpiegel per 31. Dezember 2025 (FHG Art. 32)

Verwaltungsvermögen
alle Beträge in CHF

Nr.	Beschreibung	Anschaff.kosten 31.12.2024	kum. Absch. bis 31.12.2024	Buchwert 31.12.2024	Investitionen Zugänge 2025	Investitionen Abgänge 2025	Abschrei- bung in %	Abschrei- bungen 2025	Buchwert 31.12.2025
1400.10	Grundstücke	7'541'806.20	-5'217'088.20	2'324'718.00				-129'700.00	2'195'018.00
140.00001	Alter Marktplatz (Parz. 254)	1.00	-	1.00	-	-		-	1.00
140.00002	Chermatte	117'000.00	-	117'000.00	-	-		-	117'000.00
140.00003	Feld (Parz. 2768)	1.00	-	1.00	-	-		-	1.00
140.00004	Verschiedene Grundstücke (Dorfschaft)	1.00	-	1.00	-	-		-	1.00
140.00005	Parzelle Mattli Kägiswil	1.00	-	1.00	-	-		-	1.00
140.00006	Liegenschaft Gerisbach	1.00	-	1.00	-	-		-	1.00
140.00008	Parzellen Schlad und Goldmatt	1.00	-	1.00	-	-		-	1.00
140.00009	Parzellen Ufergebiete Melchaa	1.00	-	1.00	-	-		-	1.00
140.00010	Fussballplatz Hasli	1.00	-	1.00	-	-		-	1.00
140.00011	Sportplatz Seefeld	1.00	-	1.00	-	-		-	1.00
140.00012	Spielplatz hinter Schulhaus 2	69'000.00	-68'999.00	1.00	-	-		-	1.00
140.00013	Kiessammler Tellenbach	1.00	-	1.00	-	-		-	1.00
140.00014	Spiel- und Sportplatz Stalden	182'000.00	-181'999.00	1.00	-	-		-	1.00
140.00015	Spiel- und Sportplatz Ramersberg	1.00	-	1.00	-	-		-	1.00
140.00016	Regionale Sportanlage Seefeld	5'940'795.20	-4'089'095.20	1'851'700.00	-	-	-7%	-129'700.00	1'722'000.00
140.00017	Tennisplätze, Anlagen	415'000.00	-414'999.00	1.00	-	-		-	1.00
140.00018	Turn- und Spielplatzanlage Kägiswil	24'000.00	-23'999.00	1.00	-	-		-	1.00
140.00019	Friedhof Sarnen	378'000.00	-377'999.00	1.00	-	-		-	1.00
140.00020	Friedhof Stalden	25'000.00	-24'999.00	1.00	-	-		-	1.00
140.00021	Friedhof und Totenkapelle Kägiswil	35'000.00	-34'999.00	1.00	-	-		-	1.00
140.00022	Landerwerb Seefeld	356'000.00	-	356'000.00	-	-		-	356'000.00
1401.10	Tiefbauten / Strassen	10'725'763.29	-3'817'897.17	6'907'866.12				-466'100.00	7'056'091.86
140.00023	Verschiedene Strassen (Dorfschaft)	1.00	-	1.00	-	-		-	1.00
140.00024	Erschliessung Schleggenried (Kägiswilerstrasse)	94'051.00	-94'050.00	1.00	-	-		-	1.00
140.00025	Erschliessung Feld/Grundacher/Hostatt	1.00	-	1.00	-	-		-	1.00
140.00026	Übernahme St. Antonistrasse	107'631.00	-107'630.00	1.00	-	-		-	1.00
140.00027	Trottoir St. Antonistrasse	136'414.35	-136'413.35	1.00	-	-		-	1.00
140.00028	Parkuhren	1.00	-	1.00	-	-		-	1.00
140.00029	Parkuhren Seefeld	1.00	-	1.00	-	-		-	1.00
140.00030	Anlagen und Wege	1.00	-	1.00	-	-		-	1.00
140.00031	Strasse Rammelmeyer-Zil Schwendi	1.00	-	1.00	-	-		-	1.00
140.00032	Strasse Zil-Schür Schwendi	124'000.00	-123'999.00	1.00	-	-		-	1.00
140.00033	Strasse Schür-Mos Schwendi	1.00	-	1.00	-	-		-	1.00
140.00034	Strasse Rössli-Sagenegg Schwendi	1.00	-	1.00	-	-		-	1.00
140.00035	Strasse Golpi-Kantonsgrenze Schwendi	1.00	-	1.00	-	-		-	1.00
140.00036	Strasse Badallmend/Erschliessung Schwendi	1.00	-	1.00	-	-		-	1.00
140.00037	Strasse Forst-Chemisberg Schwendi	1.00	-	1.00	-	-		-	1.00
140.00038	Strasse Badallmend/Deckbelag Schwendi	1.00	-	1.00	-	-		-	1.00
140.00039	Strasse Obstalden 1. Teil Schwendi	1.00	-	1.00	-	-		-	1.00
140.00040	Strasse Obstalden 2. Teil Schwendi	1.00	-	1.00	-	-		-	1.00
140.00041	Brücke Arbensäge Schwendi	1.00	-	1.00	-	-		-	1.00
140.00042	Trottoir Schür-Hostett Schwendi	1.00	-	1.00	-	-		-	1.00
140.00043	Trottoir Schürli-Boden Schwendi	1.00	-	1.00	-	-		-	1.00
140.00044	Verschiedene Strassen/Trottoirs/Plätze/Beleuchtungen Kägiswil	1.00	-	1.00	-	-		-	1.00
140.00045	Erschliessungsstrasse Schleggenried Kägiswil	29'911.00	-29'910.00	1.00	-	-		-	1.00
140.00046	Trottoir Steinhausstrasse Kägiswil	1.00	-	1.00	-	-		-	1.00
140.00047	Trottoir Dörflistrasse Kägiswil	1.00	-	1.00	-	-		-	1.00
140.00048	Dorfplatz Kägiswil	1.00	-	1.00	-	-		-	1.00
140.00049	Bushaltestelle Kreuzstrasse Kägiswil	1.00	-	1.00	-	-		-	1.00

Nr.	Beschreibung	Anschaff.kosten 31.12.2024	kum. Absch. bis 31.12.2024	Buchwert 31.12.2024	Investitionen Zugänge 2025	Investitionen Abgänge 2025	Abschrei- bung in %	Abschrei- bungen 2025	Buchwert 31.12.2025
140.00050	Gehweg Bahnhofstrasse Kägiswil	1.00	-	1.00	-	-		-	1.00
140.00051	Arkaden Friedhof	1.00	-	1.00	-	-		-	1.00
140.00052	Trottoir Kernserstrasse, Kägiswil	330'023.55	-214'923.55	115'100.00	-	-	-7%	-8'100.00	107'000.00
140.00053	Fluhstrasse Ramersberg	1.00	-	1.00	-	-		-	1.00
140.00054	Hintergrabenstrasse Ramersberg	1.00	-	1.00	-	-		-	1.00
140.00055	Gäbelstrasse Ramersberg	1.00	-	1.00	-	-		-	1.00
140.00056	Ramersbergerstrasse	1.00	-	1.00	-	-		-	1.00
140.00057	Parkplatz Dörfli Ramersberg	1.00	-	1.00	-	-		-	1.00
140.00058	Halimattstrasse Ramersberg	1.00	-	1.00	-	-		-	1.00
140.00059	Strassenbeleuchtung Ramersberg	1.00	-	1.00	-	-		-	1.00
140.00060	Sanierung Steinhaltbrücke Ramersberg	1.00	-	1.00	-	-		-	1.00
140.00061	Trottoir Spisrank Ramersberg	1.00	-	1.00	-	-		-	1.00
140.00062	Diverse Belagssanierungen Schwendi	1.00	-	1.00	-	-		-	1.00
140.00063	Chäsernstrasse Ramersberg	1.00	-	1.00	-	-		-	1.00
140.00064	Chilchschwandstrasse Ramersberg	1.00	-	1.00	-	-		-	1.00
140.00065	Erschliessung Seefeld/Lido	74'824.35	-74'823.35	1.00	-	-		-	1.00
140.00066	Landerwerb/Trottoir Mos-Forst-Oberwilen	481'425.00	-286'125.00	195'300.00	-	-	-7%	-13'700.00	181'600.00
140.00169	Enetriederstrasse	908'297.00	-550'897.00	357'400.00	-	-	-7%	-25'100.00	332'300.00
140.00170	Trottoir Schwanderstrasse	24'712.65	-19'306.65	5'406.00	-	-		-	5'406.00
140.00171	Industriestrasse	86'633.32	-86'632.32	1.00	-	-		-	1.00
140.00185	Trottoirausbau Bahnhofstrasse Kägiswil	220'399.45	-220'398.45	1.00	-	-		-	1.00
140.00189	Strassenraumgestaltung Wilen-Dorf	1'016'927.05	-347'327.20	669'599.85	-	-	-7%	-46'900.00	622'699.85
140.00192	Verkehrsberuhigung Zentrum (Planung/Realisierung)	98'432.75	-98'431.75	1.00	-	-		-	1.00
140.00193	Erschliessung Gewerbezone Feld, Strassen	2'281'979.20	-979'161.00	1'302'818.20	-	-	-7%	-91'200.00	1'211'618.20
140.00202	Wanderweg, seeufernaher Weg Wilen	125'662.15	-50'362.15	75'300.00	-	-	-7%	-5'300.00	70'000.00
140.00204	Kägiswilerstrasse Ost, Feld: Trottoir	45'800.65	-45'799.65	1.00	-	-		-	1.00
140.00207	Bushaltestelle Rütistrasse	233'801.20	-75'801.20	158'000.00	-	-	-7%	-11'100.00	146'900.00
140.00209	Wanderweg Langis - Glauenbergpass	208'735.35	-60'000.00	148'735.35	-	-	-7%	-10'500.00	138'235.35
140.00210	Umgestaltung Poststrasse	2'218'873.33	-12'700.00	2'206'173.33	21'566.34	-	-7%	-154'500.00	2'073'239.67
140.00211	Wanderweg Wissensteinen - Langis	35'454.10	-7'200.00	28'254.10	-	-	-7%	-2'000.00	26'254.10
140.00212	Wanderweg Langis - Tränenbänkli	47'405.55	-47'404.55	1.00	-	-		-	1.00
140.00214	Hindernisfreie Bushaltestellen	1'055'814.00	-75'100.00	980'714.00	558'619.36	-	-7%	-68'700.00	1'470'633.36
140.00215	Trottoir Hostett - Sitacher, Oberwilen	86'233.30	-22'000.00	64'233.30	-	-	-7%	-4'500.00	59'733.30
140.00219	Fussgängerbrücke Bahnhofstrasse Kägiswil	283'413.65	-44'400.00	239'013.65	-	-	-7%	-16'800.00	222'213.65
140.00224	Verbreiterung Rad/Gehweg Spitalweg	252'484.55	-	252'484.55	-	-50'627.25		-	201'857.30
140.00225	Trottoir Rütistrasse, Sarnen	116'386.79	-7'100.00	109'286.79	84'767.29	-	-7%	-7'700.00	186'354.08
1402.10	Wasserbau	21'602'729.41	-19'187'180.59	2'415'548.82				-1'071'936.15	3'055'939.72
140.00157	westliche Sarnerseewildbäche	242'644.60	-242'643.60	1.00	-	-		-	1.00
140.00158	Melchaa	437'729.71	-437'728.71	1.00	-	-		-	1.00
140.00159	Tellenbach	6'000.00	-5'999.00	1.00	-	-		-	1.00
140.00160	Kernmattbach	620'820.58	-240'128.80	380'691.78	3'923'733.30	-3'433'162.65		-	871'262.43
140.00161	Gygenbäche	20'000.00	-19'999.00	1.00	-	-		-	1.00
140.00162	Blattibach	275'183.69	-115'399.00	159'784.69	11'790.35	-21'897.25		-	149'677.79
140.00163	HW-Schutz Zimmertalgraben	187'972.50	-187'971.50	1.00	-	-		-	1.00
140.00164	HW-Schutz Schlimbach	70'996.35	-70'995.35	1.00	-	-		-	1.00
140.00165	Rutschung Hintergraben	519'602.18	-305'102.18	214'500.00	-	-	-7%	-15'100.00	199'400.00
140.00178	Hochwasserschutz Schwandbach	53'824.00	-47'112.40	6'711.60	-	-	-100%	-6'710.60	1.00
140.00179	Hochwasserschutz Sarneraa	18'207'379.05	-17'056'316.50	1'151'062.55	1'211'757.35	-	-88%	-1'014'725.55	1'348'094.35
140.00190	Instandstellung Gerisbachsperrn 1 - 6, Talen	510'894.90	-301'794.90	209'100.00	-	-	-7%	-14'700.00	194'400.00
140.00200	Bitzighoferbach	129'817.00	-42'400.00	87'417.00	-	-	-7%	-6'200.00	81'217.00

Nr.	Beschreibung	Anschaff.kosten 31.12.2024	kum. Absch. bis 31.12.2024	Buchwert 31.12.2024	Investitionen Zugänge 2025	Investitionen Abgänge 2025	Abschrei- bung in %	Abschrei- bungen 2025	Buchwert 31.12.2025
140.00203	Mosgräbli	239'559.90	-95'489.65	144'070.25	-	-	-7%	-10'100.00	133'970.25
140.00208	HWS Mosgräbli, Mittellauf	80'304.95	-18'100.00	62'204.95	-	-	-7%	-4'400.00	57'804.95
140.00229	HWS Mosgräbli Oberlauf	-	-	-	8'020.60	-	-	-	8'020.60
140.00231	Sanierung Steinhaltengraben	-	-	-	12'085.35	-	-	-	12'085.35
1403.10	Abwasser	856'160.77	-200'300.00	655'860.77				-88'700.00	991'014.42
140.00067	Kanalisationsnetz (ARA, HSK, NSK, GK, Pumpwerk)	1.00	-	1.00	-	-	-	-	1.00
140.00068	Nebenanschlüsse zum Abwasser-Hauptsammelkanal	1.00	-	1.00	-	-	-	-	1.00
140.00069	NSK Wilen (Sarnen-Lignoform)	1.00	-	1.00	-	-	-	-	1.00
140.00070	NSK Wilen (Mos-Brendli)	1.00	-	1.00	-	-	-	-	1.00
140.00071	NSK Wilen (Brendli-Forst)	1.00	-	1.00	-	-	-	-	1.00
140.00072	NSK Stalden (Sarnen-Stalden)	1.00	-	1.00	-	-	-	-	1.00
140.00073	Kanalisation Badallmend Wilen	1.00	-	1.00	-	-	-	-	1.00
140.00074	Kanalisation Schürli-Boden (Schwendi)	1.00	-	1.00	-	-	-	-	1.00
140.00075	Kanalisation Obstaldenstrasse (Schwendi)	1.00	-	1.00	-	-	-	-	1.00
140.00076	Kanalisation Fussmatte (Schwendi)	1.00	-	1.00	-	-	-	-	1.00
140.00077	Meteorwasserleitung Bodenmattli Wilen	1.00	-	1.00	-	-	-	-	1.00
140.00078	Kanalisationsanlagen Kägiswil	1.00	-	1.00	-	-	-	-	1.00
140.00079	Meteorwasserleitung Schlenggenried Kägiswil	1.00	-	1.00	-	-	-	-	1.00
140.00080	ARA und Sammelkanal Ramersberg	1.00	-	1.00	-	-	-	-	1.00
140.00081	Notstromanlage MPW Bleiki	1.00	-	1.00	-	-	-	-	1.00
140.00187	Erschliessung Kernmatt, Abwasserleitung	721'504.69	-200'300.00	521'204.69	14'329.00	-	-15%	-78'200.00	457'333.69
140.00221	Umgestaltung Poststrasse, Abwasser	69'774.90	-	69'774.90	-	-	-15%	-10'500.00	59'274.90
140.00226	Groberschliessung Flüeli (Bruderklausenhof West)	43'031.95	-	43'031.95	110'740.21	-40'000.00	-	-	113'772.16
140.00227	Vergrösserung Speichervolumen Meteorwasserpumpwerk Bleiki	21'834.23	-	21'834.23	338'784.44	-	-	-	360'618.67
150.00120	Kanalisationsanschlussgebühren	-	-	-	-	-	-	-	-
1403.50	Wasserversorgung	8'240'651.61	-4'426'168.34	3'814'483.27				-375'400.00	3'534'829.70
140.00136	Wasserversorgungsanlagen Dorf und Kägiswil	2.00	-	2.00	-	-	-	-	2.00
140.00137	Wasserreservoir Heiligkreuz	62'156.53	-	62'156.53	232'237.72	-	-	-	294'394.25
140.00138	Wasserleitung und Reservoir Margi	1.00	-	1.00	-	-	-	-	1.00
140.00139	Netzausbau Stalden - Geren	1.00	-	1.00	-	-	-	-	1.00
140.00140	Quellableitung Ritzenmatt	1.00	-	1.00	-	-	-	-	1.00
140.00141	Sanierung Quellen Ritzenmatt	1.00	-	1.00	-	-	-	-	1.00
140.00142	Energiezentrale Schönenbold	1.00	-	1.00	-	-	-	-	1.00
140.00143	Sanierung Reservoir Schwandi	1.00	-	1.00	-	-	-	-	1.00
140.00144	Reservoir Stockenmatt	7'201.00	-7'200.00	1.00	-	-	-	-	1.00
140.00145	Steuerung	1.00	-	1.00	-	-	-	-	1.00
140.00146	Wasserleitung Buechetsmatt-Wilerstrasse	1.00	-	1.00	-	-	-	-	1.00
140.00147	Wasserleitung Militärstrasse	1.00	-	1.00	-	-	-	-	1.00
140.00148	Zusammenschluss Schlenggenried	1.00	-	1.00	-	-	-	-	1.00
140.00149	Zusammenschluss mit WV Alpnach	1.00	-	1.00	-	-	-	-	1.00
140.00150	Steuerung Ramersberg	6'101.00	-6'100.00	1.00	-	-	-	-	1.00
140.00151	Quellen Stalden	411'585.28	-411'584.28	1.00	-	-	-	-	1.00
140.00152	Hintergraben Ebenmatt bis Kühlhaus	26'001.00	-26'000.00	1.00	-	-	-	-	1.00
140.00153	Hintergraben Durren bis Talen bis Reservoir Oberwilen	27'901.00	-27'900.00	1.00	-	-	-	-	1.00
140.00154	Reservoir Oberwilen Zonenumstellung Wilen	1'406'464.68	-1'406'463.68	1.00	-	-	-	-	1.00
140.00155	Reservoir Buechetsmatt Anbindung Gubermatt	1'767'472.26	-558'167.68	1'209'304.58	-	-	-10%	-121'000.00	1'088'304.58
140.00156	Ringschluss Wilen (Überbauung Dorf)	15'497.60	-15'496.60	1.00	-	-	-	-	1.00
140.00172	Ringschluss Stockenmatt	7'801.00	-7'800.00	1.00	-	-	-	-	1.00
140.00173	Leitungsnetz Rütistrasse/Kirchstrasse	110'901.00	-110'900.00	1.00	-	-	-	-	1.00

Anlagenspiegel per 31. Dezember 2025 (FHG Art. 32)

Verwaltungsvermögen
alle Beträge in CHF

Nr.	Beschreibung	Anschaff.kosten 31.12.2024	kum. Absch. bis 31.12.2024	Buchwert 31.12.2024	Investitionen Zugänge 2025	Investitionen Abgänge 2025	Abschrei- bung in %	Abschrei- bungen 2025	Buchwert 31.12.2025
140.00174	Reservoir Gubermatt	3'479'272.28	-1'790'938.00	1'688'334.28	-	-137'405.50	-10%	-168'900.00	1'382'028.78
140.00175	Quellen Ramersberg, Kägiswil	892'263.88	-37'600.00	854'663.88	914.21	-	-10%	-85'500.00	770'078.09
140.00177	Ringschluss Brunnmattweg	9'528.45	-9'527.45	1.00	-	-	-	-	1.00
140.00197	Erschliessung Gewerbezone Feld, Wasser	2'825.65	-2'824.65	1.00	-	-	-	-	1.00
1404.10	Verwaltungsgebäude	4'245'779.63	-620'299.00	3'625'480.63				-157'900.00	3'692'722.33
140.00082	Gemeindehaus	1'788'269.63	-135'799.00	1'652'470.63	5'275'921.79	-5'050'780.09	-	-	1'877'612.33
140.00092	Archivanlage Stalden	1.00	-	1.00	-	-	-	-	1.00
140.00216	Haus Cher West, Verwaltung	2'457'509.00	-484'500.00	1'973'009.00	-	-	-8%	-157'900.00	1'815'109.00
1404.20	Schulhäuser	15'504'591.93	-10'393'432.95	5'111'158.98				-386'100.00	6'583'753.18
140.00084	Feld (Parz. 276 Gesellenhaus)	1.00	-	1.00	-	-	-	-	1.00
140.00109	Ausbau Konvikt	2'951'000.00	-2'026'200.00	924'800.00	-	-	-8%	-74'000.00	850'800.00
140.00110	Schulhaus 1	2'250'000.00	-1'597'900.00	652'100.00	-	-	-8%	-52'200.00	599'900.00
140.00111	Schulhaus 2	1.00	-	1.00	-	-	-	-	1.00
140.00112	Schulhaus 3	90'000.00	-89'999.00	1.00	-	-	-	-	1.00
140.00113	Schulhaus 4	64'000.00	-63'999.00	1.00	-	-	-	-	1.00
140.00114	Kindergartenpavillon Marktplatz	1.00	-	1.00	-	-	-	-	1.00
140.00115	Schulerweiterung Cher	1'633'000.00	-1'159'800.00	473'200.00	-	-	-8%	-37'900.00	435'300.00
140.00116	Altes Gymnasium in Sarnen (Beteiligung)	411'000.00	-292'200.00	118'800.00	-	-	-8%	-9'600.00	109'200.00
140.00117	Wärmeverbund Schulanlagen Dorf	275'000.00	-195'700.00	79'300.00	-	-	-8%	-6'400.00	72'900.00
140.00118	Schulhaus 6 (5b)	680'000.00	-483'200.00	196'800.00	-	-	-8%	-15'800.00	181'000.00
140.00119	Schulhaus 1 Stalden	1'269'804.30	-594'404.30	675'400.00	-	-	-8%	-54'100.00	621'300.00
140.00120	Schulhaus 2 Stalden	108'000.00	-107'999.00	1.00	-	-	-	-	1.00
140.00121	Schulhaus Wilen	606'477.45	-331'999.00	274'478.45	66'148.35	-230'439.05	-	-	110'187.75
140.00122	Schulhaus Kägiswil	408'000.00	-290'000.00	118'000.00	-	-	-8%	-9'500.00	108'500.00
140.00123	Kindergartenpavillon Kägiswil	1.00	-	1.00	-	-	-	-	1.00
140.00124	Dreifachturnhalle/Sporthalle	2'169'524.00	-1'484'524.00	685'000.00	-	-	-8%	-54'800.00	630'200.00
140.00125	Doppeltturnhalle Dorf	1'443'000.00	-1'024'800.00	418'200.00	-	-	-8%	-33'500.00	384'700.00
140.00127	Turnhalle 1 Dorf	13'000.00	-12'999.00	1.00	-	-	-	-	1.00
140.00128	Turnhalle Stalden	12'000.00	-11'999.00	1.00	-	-	-	-	1.00
140.00130	Turnhalle Wilen	8'000.00	-7'999.00	1.00	-	-	-	-	1.00
140.00131	Turnhalle und Gerätehaus Kägiswil	8'000.00	-7'999.00	1.00	-	-	-	-	1.00
140.00183	Pavillon 5a, Kauf	205'416.00	-205'415.00	1.00	-	-	-	-	1.00
140.00201	Umbau Schwanderhof für Schule	328'647.30	-328'646.30	1.00	-	-	-	-	1.00
140.00205	Multifunktionsgebäude Sarnen	257'881.95	-10'263.95	247'618.00	1'774'165.75	-	-	-	2'021'783.75
140.00206	Musikschule, Raumbedarf	20'274.45	-20'273.45	1.00	-	-	-	-	1.00
140.00217	Haus Cher West, Schule	292'562.48	-45'113.95	247'448.53	-	-	-8%	-19'800.00	227'648.53
140.00230	Provisorium Schule Wilen	-	-	-	230'439.05	-	-	-18'500.00	211'939.05
140.00232	Schulhaus Kägiswil Ersatzneubauten	-	-	-	18'380.10	-	-	-	18'380.10
1404.40	Hochbauten Spezialfinanzierung	14'508'329.75	-5'769'183.54	8'739'146.21				-457'000.00	8'282'146.21
140.00086	Altmaterial-Sammelstellen	1.00	-	1.00	-	-	-	-	1.00
140.00093	Altmaterialsammelstelle Wilen	14'000.00	-13'999.00	1.00	-	-	-	-	1.00
140.00104	Altmaterial-Sammelstelle Ramersberg	6'000.00	-5'999.00	1.00	-	-	-	-	1.00
140.00106	Altmaterialsammelstelle Stalden	44'000.00	-43'999.00	1.00	-	-	-	-	1.00
140.00133	Entsorgungshof	2'447'063.82	-1'529'963.82	917'100.00	-	-	-10%	-91'800.00	825'300.00
140.00135	Neubau Camping	10'579'322.72	-4'127'922.72	6'451'400.00	-	-	-5%	-317'900.00	6'133'500.00
140.00223	Nebengebäude Camping, Erweiterungsbau (Aufstockung)	1'417'942.21	-47'300.00	1'370'642.21	-	-	-3%	-47'300.00	1'323'342.21

Anlagenpiegel per 31. Dezember 2025 (FHG Art. 32)

Verwaltungsvermögen
alle Beträge in CHF

Nr.	Beschreibung	Anschaff.kosten 31.12.2024	kum. Absch. bis 31.12.2024	Buchwert 31.12.2024	Investitionen Zugänge 2025	Investitionen Abgänge 2025	Abschrei- bung in %	Abschrei- bungen 2025	Buchwert 31.12.2025
1404.50	übrige Hochbauten	15'078'463.28	-9'742'539.68	5'335'923.60				-412'200.00	6'314'438.46
140.00083	Mehrzweckanlage, Feuerwehrlokal und Werkhof Ei	427'000.00	-303'600.00	123'400.00	-	-	-8%	-9'900.00	113'500.00
140.00085	Spritzenhaus Dorfplatz	198'000.00	-197'999.00	1.00	-	-	-	-	1.00
140.00087	Öffentliche WC-Anlage Seefeld	93'000.00	-92'999.00	1.00	-	-	-	-	1.00
140.00088	Schlachthaus	1.00	-	1.00	-	-	-	-	1.00
140.00089	Werkhof/Feuerwehrlokal Stalden	1.00	-	1.00	-	-	-	-	1.00
140.00090	Öffentl. WC Pfarrkirche Sarnen	15'000.00	-14'999.00	1.00	-	-	-	-	1.00
140.00091	Feuerwehrlokal Wilen	1.00	-	1.00	-	-	-	-	1.00
140.00094	Badeplatz Schür	1.00	-	1.00	-	-	-	-	1.00
140.00095	Gerbihaus	1.00	-	1.00	-	-	-	-	1.00
140.00097	Wohn- und Gewerbehäus Kägiswil (Gemeindehaus)	18'000.00	-17'999.00	1.00	-	-	-	-	1.00
140.00098	Feuerwehrgerätelokale Kägiswil	1.00	-	1.00	-	-	-	-	1.00
140.00099	Sanitätshilfsstelle Sarneraatal (Miteigentum)	28'000.00	-27'999.00	1.00	-	-	-	-	1.00
140.00100	Landkauf Spitzlermatte Kägiswil	108'000.00	-107'999.00	1.00	-	-	-	-	1.00
140.00101	Trafostation Tellenstrasse Kägiswil	1.00	-	1.00	-	-	-	-	1.00
140.00102	Mehrzweckgebäude Kägiswil	901'067.00	-562'500.00	338'567.00	-	-	-8%	-27'100.00	311'467.00
140.00103	WC-Anlage Ramersberg	1.00	-	1.00	-	-	-	-	1.00
140.00105	WC-Anlage mit Aufenthalts- und Geräteraum Ramersberg	1.00	-	1.00	-	-	-	-	1.00
140.00107	Öffentl. Schutzraum Ramersberg	1.00	-	1.00	-	-	-	-	1.00
140.00108	Zivilschutzanlage Stalden	108'000.00	-107'999.00	1.00	-	-	-	-	1.00
140.00126	Sportgebäude Seefeld	2'651'164.30	-1'882'264.30	768'900.00	-	-	-8%	-61'600.00	707'300.00
140.00129	Sportplatz-Gebäude Stalden	108'000.00	-107'999.00	1.00	-	-	-	-	1.00
140.00132	Werkhof Militärstrasse	4'219'674.27	-2'420'181.27	1'799'493.00	-	-	-8%	-144'000.00	1'655'493.00
140.00134	Neubau Strandbad	3'774'084.17	-2'673'584.17	1'100'500.00	-	-	-8%	-88'100.00	1'012'400.00
140.00167	Feuerwehrmagazin Ei, Umbau	2'210'117.94	-1'192'417.94	1'017'700.00	-	-	-8%	-81'500.00	936'200.00
140.00218	Parking Gemeindehaus	187'345.60	-	187'345.60	1'790'714.86	-400'000.00	-	-	1'578'060.46
1406.10	Mobilien	189'000.00	-188'999.00	1.00					58'348.09
140.00166	Mobilien, Maschinen, Fahrzeuge Feuerwehr	189'000.00	-188'999.00	1.00	-	-	-	-	1.00
140.00228	Mobiliar Ausbau Gemeindehaus	-	-	-	58'347.09	-	-	-	58'347.09
1406.15	Mobilien Inneneinrichtung Konvikt	980'266.55	-980'265.55	1.00					1.00
140.00181	Inneneinrichtung Ausbau Konvikt	980'266.55	-980'265.55	1.00	-	-	-	-	1.00
1406.17	EDV Geräte Schule	373'554.15	-327'500.00	46'054.15				-46'053.15	1.00
140.00213	EDV Geräte Schule	373'554.15	-327'500.00	46'054.15	-	-	-100%	-46'053.15	1.00
1406.20	Fahrzeuge Feuerwehr	576'826.52	-291'881.70	284'944.82				-105'400.00	270'350.22
140.00168	Feuerwehrfahrzeuge, Anschaffung	592'826.52	-291'881.70	300'944.82	40'429.80	-17'000.00	-35%	-105'400.00	218'974.62
140.00222	Feuerwehrfahrzeuge, Anzahlungen	-16'000.00	-	-16'000.00	336'877.98	-269'502.38	-	-	51'375.60
1406.30	Fahrzeuge Werkhof	1'086'577.40	-573'233.75	513'343.65				-179'700.00	428'997.15
140.00196	Anschaffung Gemeindefahrzeug	1'086'577.40	-573'233.75	513'343.65	95'353.50	-	-35%	-179'700.00	428'997.15
1454	Beteiligungen an öffentlichen Unternehmungen	1'260'002.00	-	1'260'002.00					1'260'002.00
1454.01	Dotationskapital EWO	500'000.00	-	500'000.00	-	-	-	-	500'000.00
1454.02	Kraftwerk Sarneraa AG	520'000.00	-	520'000.00	-	-	-	-	520'000.00
1454.04	Aktien LIS Nidwalden	1.00	-	1.00	-	-	-	-	1.00
1454.06	Aktien Obwalden Tourismus AG	1.00	-	1.00	-	-	-	-	1.00
145.00001	Wärmeverbund Kanton/EG/Korporation Freiteil	240'000.00	-	240'000.00	-	-	-	-	240'000.00

Anlagenpiegel per 31. Dezember 2025 (FHG Art. 32)

Verwaltungsvermögen
alle Beträge in CHF

Nr.	Beschreibung	Anschaff.kosten 31.12.2024	kum. Absch. bis 31.12.2024	Buchwert 31.12.2024	Investitionen Zugänge 2025	Investitionen Abgänge 2025	Abschrei- bung in %	Abschrei- bungen 2025	Buchwert 31.12.2025
1455	Beteiligungen an privaten Unternehmen	12'503.00	-	12'503.00				-	12'603.00
1455.01	Aktien Hallenbad Obwalden AG, Kerns	1.00	-	1.00	-	-		-	1.00
1455.02	Verein Reit- und Sporthalle Sarnen	1.00	-	1.00	-	-		-	1.00
1455.03	GEWO Genossenschaft für Gemeinnützigen Wohnungsbau	12'000.00	-	12'000.00	-	-		-	12'000.00
1455.04	Schiffahrtsgesellschaft Vierwaldstättersee	1.00	-	1.00	-	-		-	1.00
145.00002	Partizipationsschein Grimselbahn AG	500.00	-	500.00	-	-		-	500.00
145.00003	Genossenschaftsanteil Zeigut Obwalden	-	-	-	100.00	-		-	100.00
1462.10	Investitionsbeitrag EZV	274'853.82	-	274'853.82				-	520'052.21
146.00003	Ausbau ARA Alpnach	274'853.82	-	274'853.82	424'797.04	-179'598.65		-	520'052.21
1464.10	öffentlicher Verkehr	293'140.00	-293'139.00	1.00				-	1.00
146.00002	S-Bahn Haltestelle Industrie Sarnen	293'140.00	-293'139.00	1.00	-	-		-	1.00
1465.10	INV-Beitrag private Unternehmungen	480'000.00	-210'000.00	270'000.00				-67'500.00	202'500.00
146.00004	Investitionsbeitrag Hallenbad Obwalden AG	480'000.00	-210'000.00	270'000.00	-	-	-25%	-67'500.00	202'500.00
1465.20	INV-Beitrag Kanugebäude	250'000.00	-249'999.00	1.00				-	1.00
146.00001	Kanuclub Obwalden, Klubhaus	250'000.00	-249'999.00	1.00	-	-		-	1.00
Gesamt		104'080'999.31	-62'489'107.47	41'591'891.84	16'641'020.83	-9'830'412.82		-3'943'689.30	44'458'810.55

* nur Investitionen mit Anlage

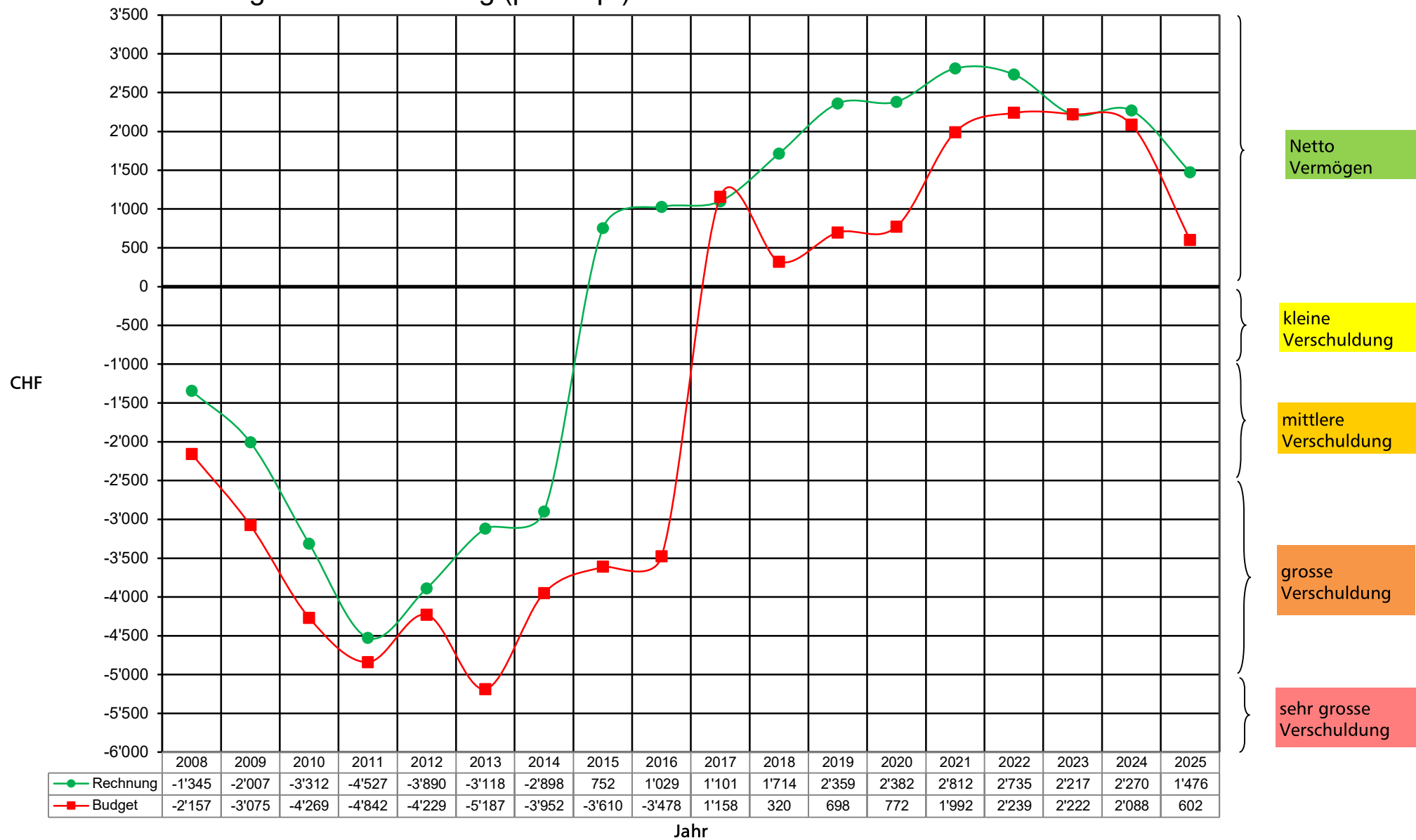
** ordentliche und zusätzliche Abschreibungen

Einwohnergemeinde Sarnen

Kennzahlen zur Beurteilung der Finanzhaushaltentwicklung (FHG Art. 35)

Kennzahlen per 31.12.	Rechnung 2025	Rechnung 2024	Beurteilung	
1. Nettoverschuldungsquotient Nettoschulden in Prozenten des Fiskalertrags	-32.02 %	-49.74 %	unter 100 %: 100 bis 150 %: über 150 %:	gut genügend schlecht
2. Selbstfinanzierungsgrad Selbstfinanzierung in Prozenten der Nettoinvestitionen	-21.65 %	116.23 %	über 100 %: 80 bis 100 %: unter 80 %:	Hochkonjunktur Normalfall Abschwung *berechnet über 10 Jahre
3. Zinsbelastungsanteil Nettozinsaufwand in Prozenten des Laufenden Ertrags	-0.25 %	-0.42 %	0 bis 4 %: 4 bis 9%: 9% und mehr:	gut genügend schlecht
4. Nettovermögen in CHF je Einwohner	1'475.75	2'270.35	über 0 CHF:	keine Verschuldung
5. Selbstfinanzierungsanteil Selbstfinanzierung in Prozenten des Laufenden Ertrags	-2.26 %	9.77 %	über 20 %: 10 bis 20 %: unter 10 %:	gut mittel schlecht
6. Kapitaldienstanteil Kapitaldienst in Prozenten des Laufenden Ertrags	4.24 %	3.74 %	unter 5 %: 5 bis 15 %: über 15 %:	geringe Belastung tragbare Belastung hohe Belastung
7. Bruttoverschuldungsanteil Bruttoschulden in Prozenten des Laufenden Ertrags	-21.17 %	18.94 %	unter 50 %: 50 bis 100 %: 100 bis 150 %: 150 bis 200 %: über 200 %:	sehr gut gut mittel schlecht kritisch
8. Investitionsanteil Bruttoinvestitionen in Prozenten der Gesamtausgaben	19.60 %	10.92 %	unter 10 %: 10 bis 20 %: 20 bis 30 %: über 30 %:	schwache Investitionstätigkeit mittlere Investitionstätigkeit starke Investitionstätigkeit sehr starke Investitionstätigkeit

Vermögen / Verschuldung (pro Kopf):





sarnen

Einwohnergemeinde

Bericht der Geschäfts- und Rechnungsprüfungskommission GRPK

Bericht der Geschäfts- und Rechnungsprüfungskommission an die Gemeindeversammlung der Gemeinde Sarnen

Als Geschäfts- und Rechnungsprüfungskommission (GRPK) haben wir in Zusammenarbeit mit BDO, Luzern, die beiliegende Jahresrechnung bestehend aus Bilanz, Erfolgsrechnung, Investitionsrechnung und Geldflussrechnung für das am 31. Dezember 2025 abgeschlossene Rechnungsjahr geprüft.

Verantwortung des Gemeinderates

Für die Jahresrechnung ist der Gemeinderat verantwortlich, während unsere Aufgabe darin besteht, diese zu prüfen. Der Gemeinderat ist für die Aufstellung der Jahresrechnung in Übereinstimmung mit den gesetzlichen Vorschriften (Finanzaushaltsgesetz) verantwortlich. Diese Verantwortung beinhaltet die Ausgestaltung, Implementierung und Aufrechterhaltung eines internen Kontrollsystems mit Bezug auf die Aufstellung einer Jahresrechnung, die frei von wesentlichen falschen Angaben als Folge von Verstössen oder Irrtümern ist. Darüber hinaus ist der Gemeinderat für die Auswahl und die Anwendung sachgemässer Rechnungslegungsmethoden sowie die Vornahme angemessener Schätzungen verantwortlich.

Verantwortung der GRPK

Unsere Verantwortung ist es, aufgrund unserer Prüfung ein Prüfungsurteil über die Jahresrechnung abzugeben. Wir haben unsere Prüfung in Übereinstimmung mit den gesetzlichen Vorschriften gemäss Art. 91 ff Finanzaushaltsgesetz vorgenommen. Die Prüfung ist so zu planen und durchzuführen, dass wir hinreichende Sicherheit gewinnen, ob die Jahresrechnung frei von wesentlichen falschen Angaben ist.

Eine Prüfung beinhaltet die Durchführung von Prüfungshandlungen zur Erlangung von Prüfungsnachweisen für die in der Jahresrechnung enthaltenen Wertansätze und sonstigen Angaben. Die Auswahl der Prüfungshandlungen liegt im pflichtgemässen Ermessen der GRPK. Dies schliesst eine Beurteilung der Risiken wesentlicher falscher Angaben in der Jahresrechnung als Folge von Verstössen oder Irrtümern mit ein. Bei der Beurteilung dieser Risiken berücksichtigt die GRPK das interne Kontrollsystem, soweit es für die Aufstellung der Jahresrechnung von Bedeutung ist, um die den Umständen entsprechenden Prüfungshandlungen festzulegen, nicht aber um ein Prüfungsurteil über die Existenz und Wirksamkeit des internen Kontrollsystems abzugeben. Die Prüfung umfasst zudem die Beurteilung der Angemessenheit der angewandten Rechnungslegungsmethoden, der Plausibilität der vorgenommenen Schätzungen sowie eine Würdigung der Gesamtdarstellung der Jahresrechnung. Wir sind der Auffassung, dass die von uns erlangten Prüfungsnachweise eine ausreichende und angemessene Grundlage für unser Prüfungsurteil bilden.

Prüfungsurteil

Nach unserer Beurteilung entspricht die Jahresrechnung für das am 31. Dezember 2025 abgeschlossene Rechnungsjahr den gesetzlichen Vorschriften. Wir beantragen, die vorliegende Jahresrechnung zu genehmigen.

Sarnen, 20. März 2026


Geschäfts- und Rechnungsprüfungskommission
der Gemeinde Sarnen




Patrick Imfeld
Präsident



Marco Abächerli



Daniela Calamita



Markus Fallegger



Stephan Piller